



Arbeitsmarktinformation

August 2025

AMS Scheibbs

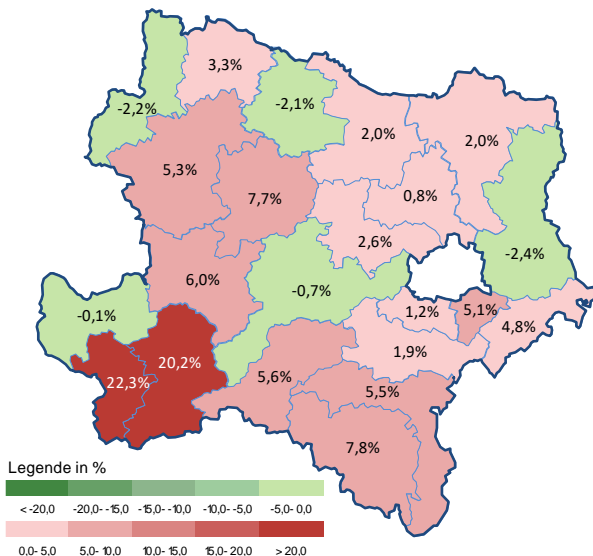
Arbeitsmarktkennndaten August 2025

		Veränderung zu 2024		Niederösterreich	
		absolut	relativ in %		
Bestand vorgemerkte Arbeitslose	600	+101	+20,2%	44.639	+2,8%
Frauen	304	+40	+15,2%	21.822	+3,4%
Männer und altern. Geschl.	296	+61	+26,0%	22.817	+2,1%
unter 25 Jahre	84	+21	+33,3%	4.878	+4,9%
25 bis unter 50 Jahre	305	+32	+11,7%	24.007	+1,9%
ab 50 Jahre	211	+48	+29,4%	15.754	+3,4%
Ausländer_innen	127	+17	+15,5%	11.422	+1,7%
mit ges. Vermittlungseinschränkungen	238	+26	+12,3%	13.430	+4,6%
davon anerkannte Behinderte	54	+9	+20,0%	2.828	+9,3%
in Schulungen des AMS	189	+14	+8,0%	8.242	+7,8%
Dynamik: arbeitslos geworden	257	+79	+44,4%	10.502	-4,5%
Arbeitslosigkeit beendet	289	+10	+3,6%	11.697	+3,9%
dar. Arbeitsaufnahmen	158	-31	-16,4%	4.589	-6,1%

Stellen- und Lehrstellenmarkt August 2025

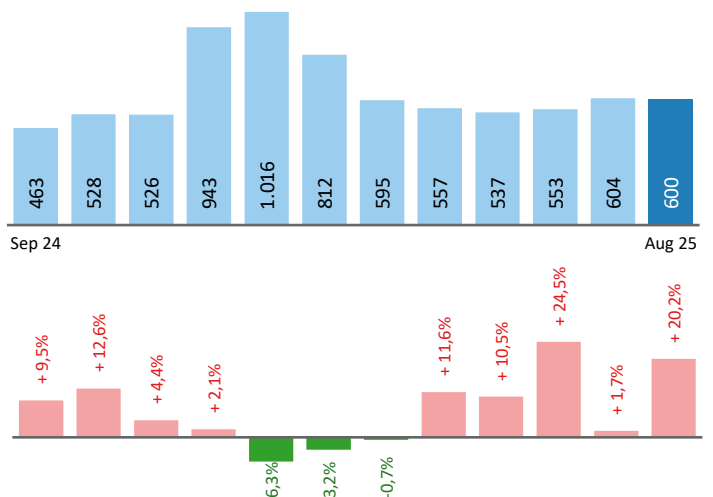
Bestand	Niederösterreich						Niederösterreich					
	±/- zu 2024			Zugang			±/- zu 2024					
	absolut	in %	in %				absolut	in %	in %			
offene Stellen (sofort verfügbar)	540	+55	+11,3%	14.053	-10,2%							
offene Stellen (nicht sof. verf.)	38	-2	-5,0%	804	-28,5%	offene Stellen	310	124	66,7%	6.379	4,3%	
Lehrstellensuchende	30	+5	+20,0%	1.661	+3,4%	Lehrstellensuchende	20	+2	+11,1%	874	+3,7%	
offene Lehrstellen (sofort verf.)	32	-28	-46,7%	1.113	-19,8%	offene Lehrstellen	8	-1	-11,1%	246	-36,6%	

Veränderung der Arbeitslosigkeit im August 2025



Veränderung der Arbeitslosigkeit

(in den letzten 12 Monaten)

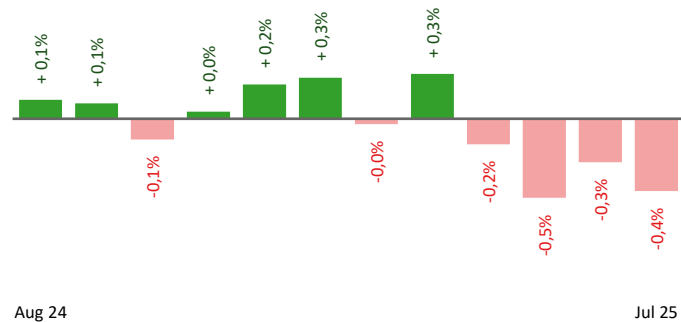


Beschäftigte und Arbeitslosenquoten des Vormonats Juli 2025

unselbstständig Beschäftigte Juli 2025

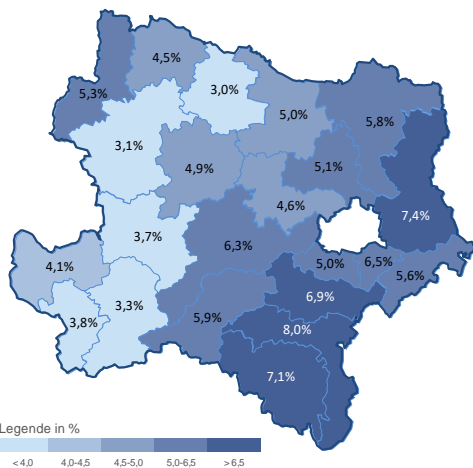
	Scheibbs		Niederösterreich	
		+/- zu 2024		+/- zu 2024
Summe	17.927	-0,4%	668.208	+0,4%
Frauen	8.337	-0,6%	299.655	+0,7%
Männer u. a. Geschl.	9.590	-0,4%	368.553	+0,1%
unter 25 Jahre	2.733	-1,9%	78.272	-0,7%
25 bis 49 Jahre	10.182	-0,5%	380.419	-0,0%
ab 50 Jahre	5.012	+0,4%	209.517	+1,4%
Ausländer_innen	1.638	+2,1%	152.523	+3,7%

Veränderung der Beschäftigten (in den letzten 12 Monaten)



Arbeitslosenquoten Juli 2025

	Scheibbs		Niederösterreich	
		+/- in %Pkt.		+/- in %Pkt.
Summe	3,3%	+0,1%-P.	6,1%	+0,2%-P.
Frauen	3,4%	+0,3%-P.	6,5%	+0,2%-P.
Männer u. a. Geschl.	3,1%	-0,2%-P.	5,8%	+0,1%-P.
unter 25 Jahre	3,2%	+0,7%-P.	5,4%	+0,3%-P.
25 bis 49 Jahre	2,9%	-0,2%-P.	5,7%	+0,1%-P.
ab 50 Jahre	4,0%	+0,2%-P.	7,1%	+0,2%-P.
Ausländer_innen	7,1%	-0,1%-P.	6,6%	-0,1%-P.



Kenndaten nach ausgewählten Wirtschaftsklassen im Monat Juli 2025

Veränderung zum Vorjahresmonat	vorgemerkte Arbeitslose		Beschäftigte		Arbeitslosenquote		Zugang offene Stellen	
		in %		in %		in %Pkt		in %
Produktion (Herstellung von Waren)	140	-1,4%	4.335	+0,0%	3,1%	-0,0%-P.	14	-6,7%
Bauwesen	22	-31,3%	1.713	-4,0%	1,3%	-0,5%-P.	7	-12,5%
Handel	81	+14,1%	2.444	-1,1%	3,2%	+0,4%-P.	38	+81,0%
Verkehrswesen	25	+19,0%	605	-1,0%	4,0%	+0,6%-P.	3	-85,7%
Beherbergung und Gastronomie	54	+38,5%	687	+6,3%	7,3%	+1,6%-P.	32	+128,6%
wirtschaftliche Dienstleistungen	105	-11,8%	674	-4,7%	13,5%	-0,9%-P.	137	+124,6%
dar. Überlassung von Arbeitskräften	71	-22,8%	16	+23,1%	38,5%	+6,9%-P.	134	+148,1%
dar. Gebäudebetreuung	10	-33,3%	360	-10,4%	16,5%	-2,2%-P.	3	-57,1%
Gesundheits- und Sozialwesen	53	+23,3%	998	+2,0%	5,0%	+0,8%-P.	20	+185,7%
Scheibbs	604	+1,7%	17.927	-0,4%	3,3%	+0,1%-P.	266	+55,6%
Niederösterreich	43.340	+3,2%	668.208	+0,4%	6,1%	+0,2%-P.	7.342	+3,4%
Österreich	289.968	+5,5%	4.035.237	+0,1%	6,7%	+0,3%-P.	46.881	-1,2%

Arbeitsmarktservice Scheibbs

Schacherlweg 2
3270 Scheibbs
Tel: +43 (0)5 09 04 340

E-Mail: ams.scheibbs@ams.at



Medieninhaber, Verleger und Herausgeber

Arbeitsmarktservice Niederösterreich
1010 Wien, Hohenstaufengasse 2 | Tel. +43 (0)5 09 04 340
<https://www.ams.at/#niederoesterreich>
statistik.niederoesterreich@ams.at

Verwendung mit Quellenangabe gestattet