



# Arbeitsmarktinformation

## August 2025

### AMS Waidhofen an der Thaya

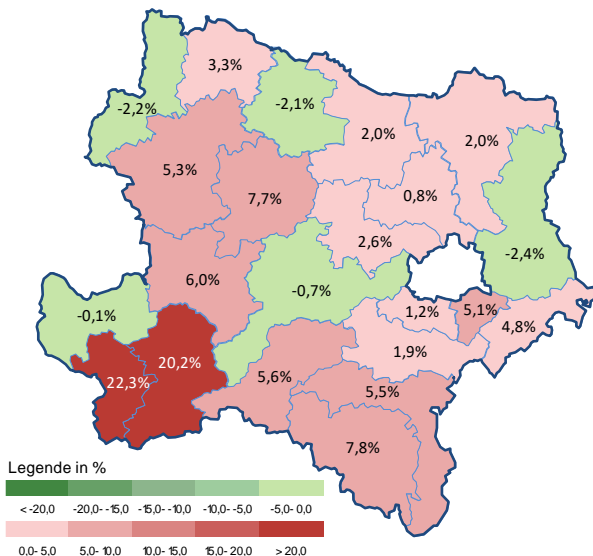
#### Arbeitsmarktkennndaten August 2025

		Veränderung zu 2024			Niederösterreich
		absolut	relativ in %		
Bestand vorgemerkte Arbeitslose	499	+16	+3,3%	44.639	+2,8%
Frauen	227	+19	+9,1%	21.822	+3,4%
Männer und altern. Geschl.	272	-3	-1,1%	22.817	+2,1%
unter 25 Jahre	77	-4	-4,9%	4.878	+4,9%
25 bis unter 50 Jahre	227	+16	+7,6%	24.007	+1,9%
ab 50 Jahre	195	+4	+2,1%	15.754	+3,4%
Ausländer_innen	26	-20	-43,5%	11.422	+1,7%
mit ges. Vermittlungseinschränkungen	234	+19	+8,8%	13.430	+4,6%
davon anerkannte Behinderte	61	+10	+19,6%	2.828	+9,3%
in Schulungen des AMS	112	-2	-1,8%	8.242	+7,8%
Dynamik: arbeitslos geworden	123	-14	-10,2%	10.502	-4,5%
Arbeitslosigkeit beendet	116	-8	-6,5%	11.697	+3,9%
dar. Arbeitsaufnahmen	61	-1	-1,6%	4.589	-6,1%

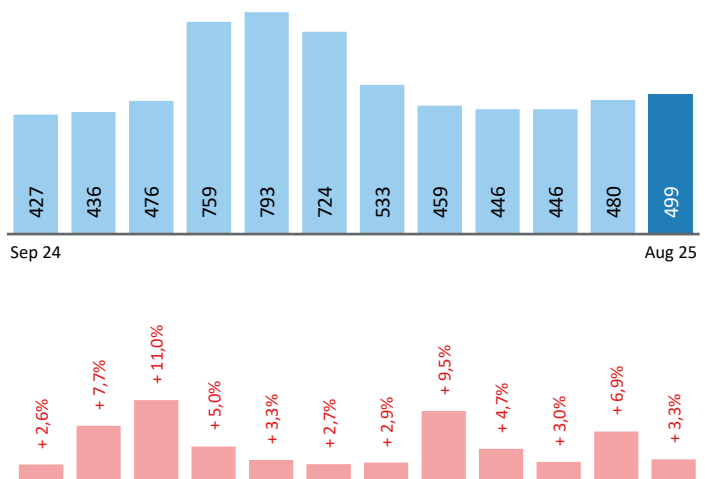
#### Stellen- und Lehrstellenmarkt August 2025

Bestand	Niederösterreich						Niederösterreich					
	+/- zu 2024			Zugang			+/- zu 2024					
	absolut	in %	in %				absolut	in %	in %			
offene Stellen (sofort verfügbar)	183	+14	+8,3%	14.053	-10,2%		offene Stellen	59	-10	-14,5%	6.379	4,3%
offene Stellen (nicht sof. verf.)	5	-4	-44,4%	804	-28,5%							
Lehrstellensuchende	27	-2	-6,9%	1.661	+3,4%		Lehrstellensuchende	9	-7	-43,8%	874	+3,7%
offene Lehrstellen (sofort verf.)	10	+1	+11,1%	1.113	-19,8%		offene Lehrstellen	6	+2	+50,0%	246	-36,6%

#### Veränderung der Arbeitslosigkeit im August 2025



#### Veränderung der Arbeitslosigkeit (in den letzten 12 Monaten)

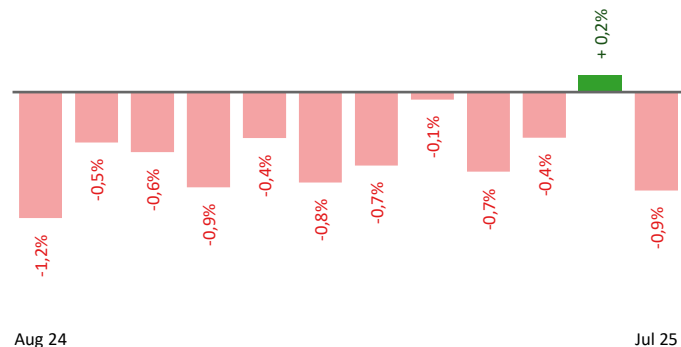


## Beschäftigte und Arbeitslosenquoten des Vormonats Juli 2025

### unselbstständig Beschäftigte Juli 2025

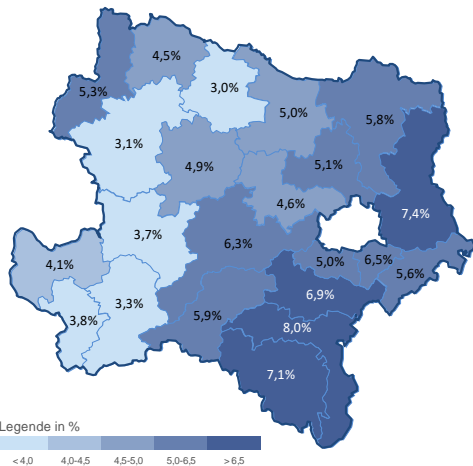
	Waidhofen/Thaya		Niederösterreich	
		+/- zu 2024		+/- zu 2024
<b>Summe</b>	<b>10.143</b>	<b>-0,9%</b>	<b>668.208</b>	<b>+0,4%</b>
Frauen	4.868	+0,2%	299.655	+0,7%
Männer u. a. Geschl.	5.275	-2,0%	368.553	+0,1%
unter 25 Jahre	1.272	-6,9%	78.272	-0,7%
25 bis 49 Jahre	5.557	-0,3%	380.419	-0,0%
ab 50 Jahre	3.314	+0,5%	209.517	+1,4%
Ausländer_innen	404	+4,4%	152.523	+3,7%

### Veränderung der Beschäftigten (in den letzten 12 Monaten)



### Arbeitslosenquoten Juli 2025

	Waidhofen/Thaya		Niederösterreich	
		+/- in %Pkt.		+/- in %Pkt.
<b>Summe</b>	<b>4,5%</b>	<b>+0,3%-P.</b>	<b>6,1%</b>	<b>+0,2%-P.</b>
Frauen	4,5%	+0,7%-P.	6,5%	+0,2%-P.
Männer u. a. Geschl.	4,6%	-0,0%-P.	5,8%	+0,1%-P.
unter 25 Jahre	5,1%	+1,5%-P.	5,4%	+0,3%-P.
25 bis 49 Jahre	3,8%	+0,1%-P.	5,7%	+0,1%-P.
ab 50 Jahre	5,4%	+0,2%-P.	7,1%	+0,2%-P.
Ausländer_innen	6,3%	-2,0%-P.	6,6%	-0,1%-P.



### Kenndaten nach ausgewählten Wirtschaftsklassen im Monat Juli 2025

Veränderung zum Vorjahresmonat	vorgemerkte Arbeitslose		Beschäftigte		Arbeitslosenquote		Zugang offene Stellen	
		in %		in %		in %Pkt		in %
Produktion (Herstellung von Waren)	82	-18,8%	2.298	-0,6%	3,4%	-0,7%-P.	24	+33,3%
Bauwesen	30	+7,1%	838	-4,7%	3,5%	+0,4%-P.	6	+500,0%
Handel	83	+3,8%	1.507	-3,0%	5,2%	+0,3%-P.	38	+137,5%
Verkehrswesen	16	+23,1%	259	+2,4%	5,8%	+0,9%-P.	3	-25,0%
Beherbergung und Gastronomie	28	+21,7%	296	+1,4%	8,6%	+1,3%-P.	5	+66,7%
wirtschaftliche Dienstleistungen	57	+7,5%	242	-9,7%	19,1%	+2,6%-P.	3	-50,0%
dar. Überlassung von Arbeitskräften	31	+14,8%	13	+8,3%	7,1%	-7,1%-P.	2	-33,3%
dar. Gebäudebetreuung	15	-25,0%	97	-18,5%	24,2%	+5,7%-P.	1	#DIV/0!
Gesundheits- und Sozialwesen	19	-38,7%	626	+0,2%	2,9%	-1,8%-P.	6	+50,0%
<b>Waidhofen an der Thaya</b>	<b>480</b>	<b>+6,9%</b>	<b>10.143</b>	<b>-0,9%</b>	<b>4,5%</b>	<b>+0,3%-P.</b>	<b>107</b>	<b>+27,4%</b>
Niederösterreich	43.340	+3,2%	668.208	+0,4%	6,1%	+0,2%-P.	7.342	+3,4%
Österreich	289.968	+5,5%	4.035.237	+0,1%	6,7%	+0,3%-P.	46.881	-1,2%

#### Arbeitsmarktservice Waidhofen/Thaya

Thayastraße 3  
3830 Waidhofen/Thaya  
Tel: +43 (0)5 09 04 340

E-Mail: ams.waidhofenthaya@ams.at



#### Medieninhaber, Verleger und Herausgeber

Arbeitsmarktservice Niederösterreich  
1010 Wien, Hohenstaufengasse 2 | Tel. +43 (0)5 09 04 340  
<https://www.ams.at/#niederosterreich>  
statistik.niederosterreich@ams.at

Verwendung mit Quellenangabe gestattet