



# Arbeitsmarktinformation

## August 2025

### AMS Waidhofen an der Ybbs

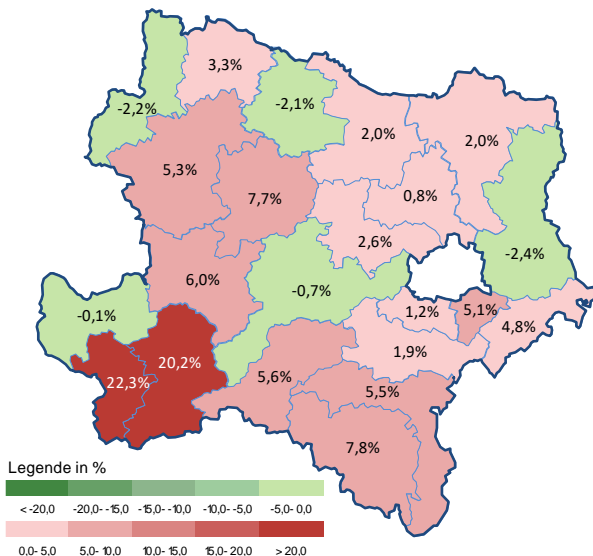
#### Arbeitsmarktkennndaten August 2025

		Veränderung zu 2024		Niederösterreich	
		absolut	relativ in %		
Bestand vorgemerkte Arbeitslose	515	+94	+22,3%	44.639	+2,8%
Frauen	263	+65	+32,8%	21.822	+3,4%
Männer und altern. Geschl.	252	+29	+13,0%	22.817	+2,1%
unter 25 Jahre	89	+37	+71,2%	4.878	+4,9%
25 bis unter 50 Jahre	264	+38	+16,8%	24.007	+1,9%
ab 50 Jahre	162	+19	+13,3%	15.754	+3,4%
Ausländer_innen	104	+14	+15,6%	11.422	+1,7%
mit ges. Vermittlungseinschränkungen	132	+29	+28,2%	13.430	+4,6%
davon anerkannte Behinderte	31	+3	+10,7%	2.828	+9,3%
in Schulungen des AMS	107	-1	-0,9%	8.242	+7,8%
Dynamik: arbeitslos geworden	137	-6	-4,2%	10.502	-4,5%
Arbeitslosigkeit beendet	133	-22	-14,2%	11.697	+3,9%
dar. Arbeitsaufnahmen	59	-24	-28,9%	4.589	-6,1%

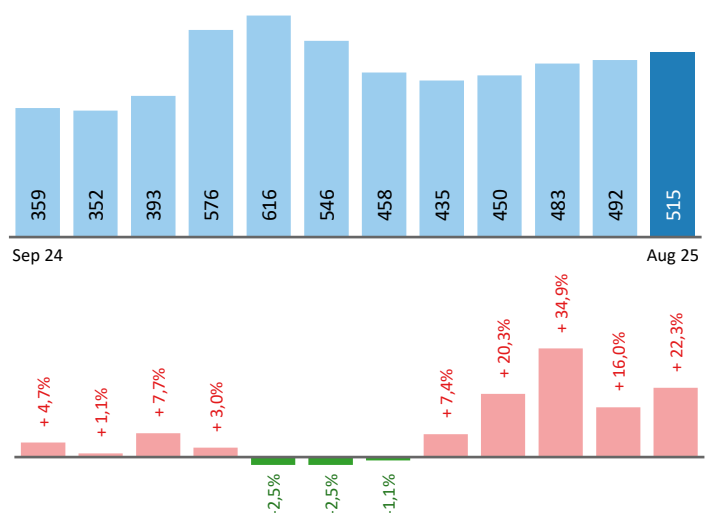
#### Stellen- und Lehrstellenmarkt August 2025

Bestand	Niederösterreich						Niederösterreich				
	±/- zu 2024			in %	Zugang	±/- zu 2024			in %		
	absolut	in %	absolut			in %					
offene Stellen (sofort verfügbar)	326	-9	-2,7%	14.053	-10,2%	offene Stellen	108	-37	-25,5%	6.379	4,3%
offene Stellen (nicht sof. verf.)	5	-11	-68,8%	804	-28,5%						
Lehrstellensuchende	13	+4	+44,4%	1.661	+3,4%	Lehrstellensuchende	3	-5	-62,5%	874	+3,7%
offene Lehrstellen (sofort verf.)	35	-41	-53,9%	1.113	-19,8%	offene Lehrstellen	3	-2	-40,0%	246	-36,6%

#### Veränderung der Arbeitslosigkeit im August 2025



#### Veränderung der Arbeitslosigkeit (in den letzten 12 Monaten)

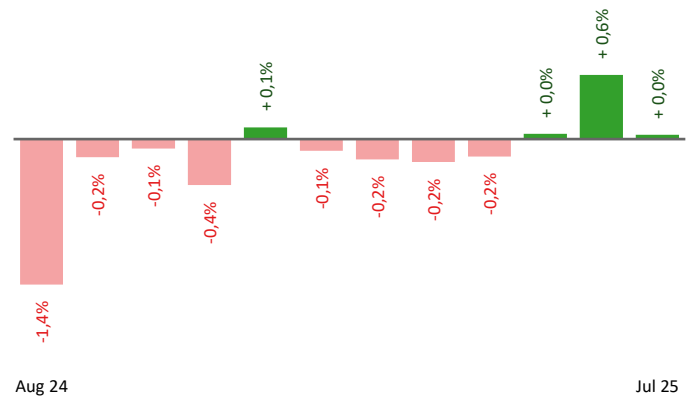


# Beschäftigte und Arbeitslosenquoten des Vormonats Juli 2025

## unselbstständig Beschäftigte Juli 2025

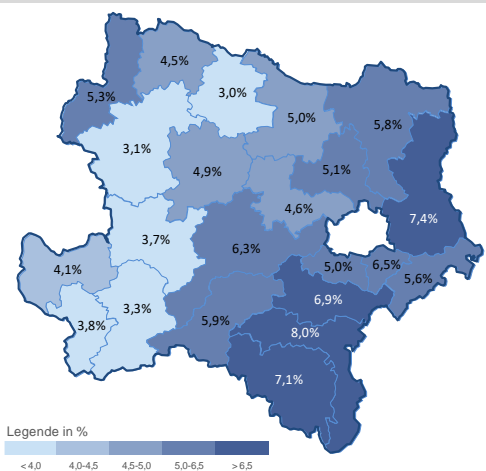
	Waidhofen/Ybbs		Niederösterreich	
		+/- zu 2024		+/- zu 2024
Summe	12.452	+0,0%	668.208	+0,4%
Frauen	5.686	+0,9%	299.655	+0,7%
Männer u. a. Geschl.	6.766	-0,7%	368.553	+0,1%
unter 25 Jahre	1.801	-1,4%	78.272	-0,7%
25 bis 49 Jahre	7.055	-0,3%	380.419	-0,0%
ab 50 Jahre	3.596	+1,4%	209.517	+1,4%
Ausländer_innen	1.092	+1,6%	152.523	+3,7%

## Veränderung der Beschäftigten (in den letzten 12 Monaten)



## Arbeitslosenquoten Juli 2025

	Waidhofen/Ybbs		Niederösterreich	
		+/- in %Pkt.		+/- in %Pkt.
Summe	3,8%	+0,5%-P.	6,1%	+0,2%-P.
Frauen	4,0%	+0,5%-P.	6,5%	+0,2%-P.
Männer u. a. Geschl.	3,7%	+0,5%-P.	5,8%	+0,1%-P.
unter 25 Jahre	3,4%	+0,4%-P.	5,4%	+0,3%-P.
25 bis 49 Jahre	3,6%	+0,6%-P.	5,7%	+0,1%-P.
ab 50 Jahre	4,4%	+0,5%-P.	7,1%	+0,2%-P.
Ausländer_innen	8,6%	+1,5%-P.	6,6%	-0,1%-P.



## Kenndaten nach ausgewählten Wirtschaftsklassen im Monat Juli 2025

Veränderung zum Vorjahresmonat	vorgemerkte Arbeitslose		Beschäftigte		Arbeitslosenquote		Zugang offene Stellen	
		in %		in %		in %Pkt		in %
Produktion (Herstellung von Waren)	110	+57,1%	3.849	-3,2%	2,8%	+1,0%-P.	42	+133,3%
Bauwesen	23	0,0%	1.094	-1,2%	2,1%	+0,0%-P.	12	+140,0%
Handel	74	-7,5%	1.356	-3,8%	5,2%	-0,2%-P.	11	+10,0%
Verkehrswesen	33	+10,0%	370	+3,9%	8,2%	+0,4%-P.	1	-83,3%
Beherbergung und Gastronomie	38	+35,7%	342	+3,3%	10,0%	+2,2%-P.	6	+500,0%
wirtschaftliche Dienstleistungen	71	+12,7%	411	+6,5%	14,7%	+0,7%-P.	49	+53,1%
dar. Überlassung von Arbeitskräften	46	+7,0%	22	+57,1%	15,4%	+2,9%-P.	43	+53,6%
dar. Gebäudebetreuung	18	+28,6%	210	+8,8%	18,0%	-0,3%-P.	6	+100,0%
Gesundheits- und Sozialwesen	41	+13,9%	641	+5,8%	6,0%	+0,4%-P.	15	#DIV/0!
Waidhofen an der Ybbs	492	+16,0%	12.452	+0,0%	3,8%	+0,5%-P.	164	+97,6%
Niederösterreich	43.340	+3,2%	668.208	+0,4%	6,1%	+0,2%-P.	7.342	+3,4%
Österreich	289.968	+5,5%	4.035.237	+0,1%	6,7%	+0,3%-P.	46.881	-1,2%

**Arbeitsmarktservice Waidhofen/Ybbs**  
Schöffelstraße 4  
3340 Waidhofen/Ybbs  
Tel: +43 (0)5 09 04 340  
E-Mail: ams.waidhofenybbs@ams.at



**Medieninhaber, Verleger und Herausgeber**  
Arbeitsmarktservice Niederösterreich  
1010 Wien, Hohenstaufengasse 2 | Tel. +43 (0)5 09 04 340  
<https://www.ams.at/#niederoesterreich>  
statistik.niederoesterreich@ams.at  
Verwendung mit Quellenangabe gestattet