



# Arbeitsmarktinformation

## August 2025

### AMS Wiener Neustadt

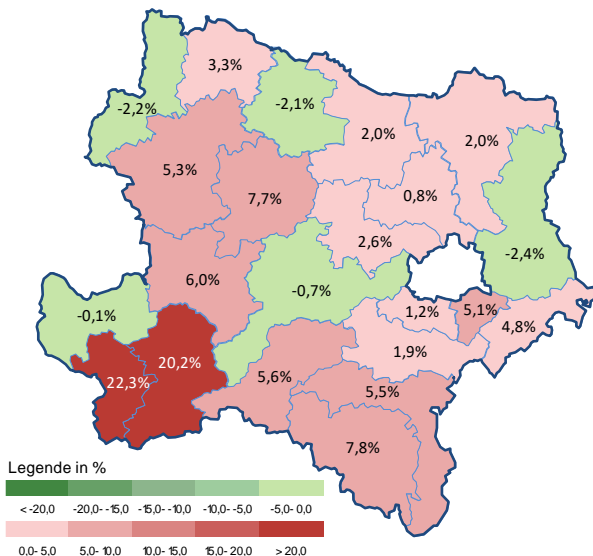
#### Arbeitsmarktkennndaten August 2025

		Veränderung zu 2024			Niederösterreich
		absolut	relativ in %		
Bestand vorgemerkte Arbeitslose	4.943	+258	+5,5%	44.639	+2,8%
Frauen	2.374	+103	+4,5%	21.822	+3,4%
Männer und altern. Geschl.	2.569	+155	+6,4%	22.817	+2,1%
unter 25 Jahre	516	+31	+6,4%	4.878	+4,9%
25 bis unter 50 Jahre	2.852	+136	+5,0%	24.007	+1,9%
ab 50 Jahre	1.575	+91	+6,1%	15.754	+3,4%
Ausländer_innen	1.355	+51	+3,9%	11.422	+1,7%
mit ges. Vermittlungseinschränkungen	1.456	+79	+5,7%	13.430	+4,6%
davon anerkannte Behinderte	249	-1	-0,4%	2.828	+9,3%
in Schulungen des AMS	800	+9	+1,1%	8.242	+7,8%
Dynamik: arbeitslos geworden	1.114	-74	-6,2%	10.502	-4,5%
Arbeitslosigkeit beendet	1.296	+84	+6,9%	11.697	+3,9%
dar. Arbeitsaufnahmen	461	+5	+1,1%	4.589	-6,1%

#### Stellen- und Lehrstellenmarkt August 2025

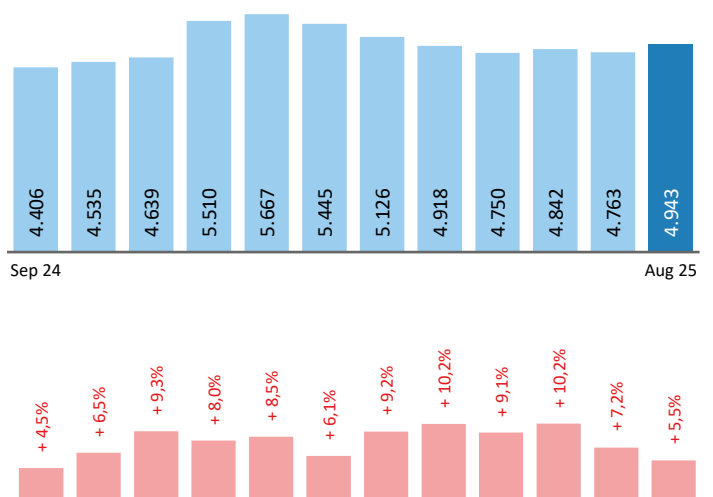
Bestand	Niederösterreich						Niederösterreich					
	±/- zu 2024			Zugang			±/- zu 2024					
	absolut	in %	in %				absolut	in %	in %			
offene Stellen (sofort verfügbar)	996	-167	-14,4%	14.053	-10,2%		offene Stellen	379	-8	-2,1%	6.379	4,3%
offene Stellen (nicht sof. verf.)	27	-8	-22,9%	804	-28,5%							
Lehrstellensuchende	185	-18	-8,9%	1.661	+3,4%		Lehrstellensuchende	76	-11	-12,6%	874	+3,7%
offene Lehrstellen (sofort verf.)	46	-16	-25,8%	1.113	-19,8%		offene Lehrstellen	7	-5	-41,7%	246	-36,6%

#### Veränderung der Arbeitslosigkeit im August 2025



#### Veränderung der Arbeitslosigkeit

(in den letzten 12 Monaten)

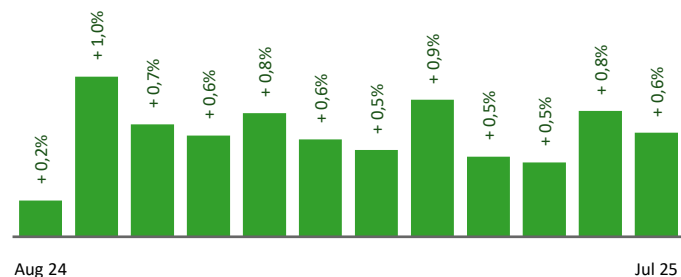


## Beschäftigte und Arbeitslosenquoten des Vormonats Juli 2025

### unselbstständig Beschäftigte Juli 2025

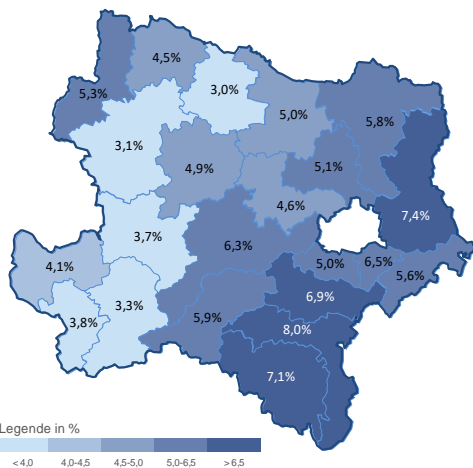
	Wr. Neustadt		Niederösterreich	
		+/- zu 2024		+/- zu 2024
<b>Summe</b>	<b>54.529</b>	<b>+0,6%</b>	<b>668.208</b>	<b>+0,4%</b>
Frauen	25.756	+1,4%	299.655	+0,7%
Männer u. a. Geschl.	28.773	+0,0%	368.553	+0,1%
unter 25 Jahre	6.484	-0,6%	78.272	-0,7%
25 bis 49 Jahre	31.505	+0,9%	380.419	-0,0%
ab 50 Jahre	16.540	+0,6%	209.517	+1,4%
Ausländer_innen	10.387	+4,2%	152.523	+3,7%

### Veränderung der Beschäftigten (in den letzten 12 Monaten)



### Arbeitslosenquoten Juli 2025

	Wr. Neustadt		Niederösterreich	
		+/- in %Pkt.		+/- in %Pkt.
<b>Summe</b>	<b>8,0%</b>	<b>+0,5%-P.</b>	<b>6,1%</b>	<b>+0,2%-P.</b>
Frauen	8,0%	+0,2%-P.	6,5%	+0,2%-P.
Männer u. a. Geschl.	8,1%	+0,7%-P.	5,8%	+0,1%-P.
unter 25 Jahre	7,0%	+0,7%-P.	5,4%	+0,3%-P.
25 bis 49 Jahre	7,7%	+0,1%-P.	5,7%	+0,1%-P.
ab 50 Jahre	9,0%	+1,0%-P.	7,1%	+0,2%-P.
Ausländer_innen	10,6%	+0,0%-P.	6,6%	-0,1%-P.



### Kenndaten nach ausgewählten Wirtschaftsklassen im Monat Juli 2025

Veränderung zum Vorjahresmonat	vorgemerkte Arbeitslose		Beschäftigte		Arbeitslosenquote		Zugang offene Stellen	
		in %		in %		in %Pkt		in %
Produktion (Herstellung von Waren)	514	+3,8%	8.559	-2,4%	5,7%	+0,3%-P.	67	+76,3%
Bauwesen	317	+6,0%	3.907	+1,0%	7,5%	+0,3%-P.	18	-35,7%
Handel	946	+17,1%	8.413	-2,1%	10,1%	+1,5%-P.	84	-13,4%
Verkehrswesen	213	-1,8%	2.637	+2,1%	7,5%	-0,3%-P.	13	0,0%
Beherbergung und Gastronomie	407	+11,2%	1.845	-6,8%	18,1%	+2,5%-P.	46	+70,4%
wirtschaftliche Dienstleistungen	853	+5,6%	2.586	-2,5%	24,8%	+1,5%-P.	128	-26,9%
dar. Überlassung von Arbeitskräften	499	+5,5%	172	+12,4%	6,5%	-0,8%-P.	110	-14,7%
dar. Gebäudebetreuung	252	+3,7%	796	-9,6%	38,5%	+3,6%-P.	17	-60,5%
Gesundheits- und Sozialwesen	439	+19,6%	3.790	+9,4%	10,4%	+0,8%-P.	53	-3,6%
<b>Wr. Neustadt</b>	<b>4.763</b>	<b>+7,2%</b>	<b>54.529</b>	<b>+0,6%</b>	<b>8,0%</b>	<b>+0,5%-P.</b>	<b>477</b>	<b>-5,0%</b>
Niederösterreich	43.340	+3,2%	668.208	+0,4%	6,1%	+0,2%-P.	7.342	+3,4%
Österreich	289.968	+5,5%	4.035.237	+0,1%	6,7%	+0,3%-P.	46.881	-1,2%

**Arbeitsmarktservice Wiener Neustadt**  
Neunkirchnerstraße 36  
2700 Wiener Neustadt  
Tel: +43 (0)5 09 04 340

E-Mail: [ams.wienerneustadt@ams.at](mailto:ams.wienerneustadt@ams.at)



### Medieninhaber, Verleger und Herausgeber

Arbeitsmarktservice Niederösterreich  
1010 Wien, Hohenstaufengasse 2 | Tel. +43 (0)5 09 04 340  
<https://www.ams.at/#niederoesterreich>  
[statistik.niederoesterreich@ams.at](mailto:statistik.niederoesterreich@ams.at)

Verwendung mit Quellenangabe gestattet