

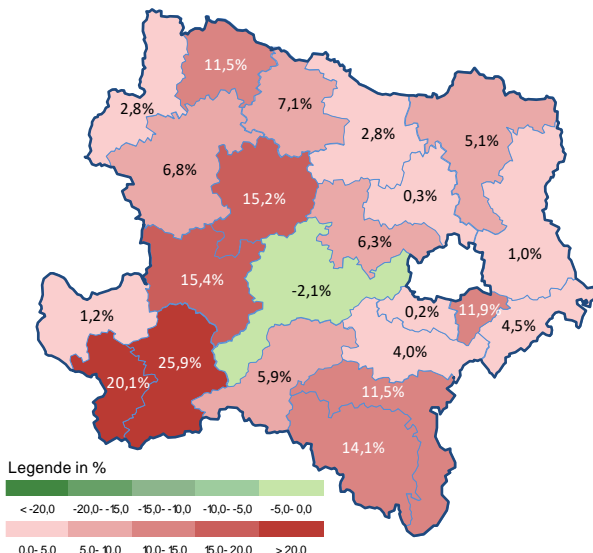
#### Arbeitsmarktkennndaten September 2025

		Veränderung zu 2024			Niederösterreich	
		absolut	relativ in %			
<b>Bestand vorgemerkte Arbeitslose</b>	<b>5.245</b>	<b>-112</b>	<b>-2,1%</b>		<b>42.874</b>	<b>+5,6%</b>
Frauen	2.428	+14		+0,6%	20.226	+6,6%
Männer und altern. Geschl.	2.817	-126	-4,3%		22.648	+4,6%
unter 25 Jahre	625	-69	-9,9%		4.702	+6,7%
25 bis unter 50 Jahre	2.862	-34	-1,2%		22.789	+5,2%
ab 50 Jahre	1.758	-9	-0,5%		15.383	+5,7%
Ausländer_innen	1.652	-59	-3,4%		11.217	+3,5%
mit ges. Vermittlungseinschränkungen	1.638	+24		+1,5%	13.193	+7,2%
davon anerkannte Behinderte	450	+38		+9,2%	2.788	+10,4%
in Schulungen des AMS	1.420	+145		+11,4%	10.147	+7,6%
Dynamik: arbeitslos geworden	1.353	-113	-7,7%		11.340	+2,3%
Arbeitslosigkeit beendet	2.016	+126		+6,7%	15.843	+0,9%
dar. Arbeitsaufnahmen	846	+18		+2,2%	6.941	-5,8%

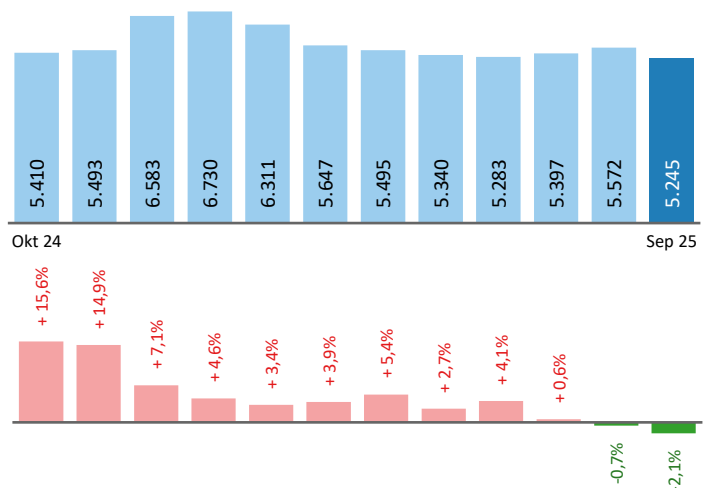
#### Stellen- und Lehrstellenmarkt September 2025

Bestand	Niederösterreich						Niederösterreich					
	±/- zu 2024			Zugang			±/- zu 2024					
	absolut	in %	in %				absolut	in %	in %			
offene Stellen (sofort verfügbar)	1.745	-285	-14,0%	13.112	-15,4%							
offene Stellen (nicht sof. verf.)	84	+45	+115,4%	767	-2,8%	offene Stellen	813	156	23,7%	6.841	7,1%	
Lehrstellensuchende	218	+30	+16,0%	1.398	+3,6%	Lehrstellensuchende	142	+22	+18,3%	1.020	+7,0%	
offene Lehrstellen (sofort verf.)	103	-18	-14,9%	937	-25,2%	offene Lehrstellen	41	+1	+2,5%	454	+4,8%	

#### Veränderung der Arbeitslosigkeit im September 2025



#### Veränderung der Arbeitslosigkeit (in den letzten 12 Monaten)

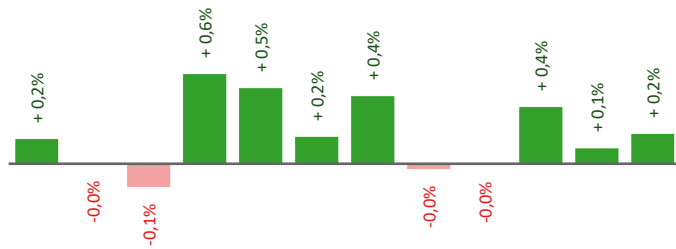


## Beschäftigte und Arbeitslosenquoten des Vormonats August 2025

### unselbstständig Beschäftigte August 2025

	St. Pölten		Niederösterreich	
		+/- zu 2024		+/- zu 2024
<b>Summe</b>	<b>80.262</b>	<b>+0,2%</b>	<b>661.936</b>	<b>+0,2%</b>
Frauen	38.693	+0,9%	296.818	+0,6%
Männer u. a. Geschl.	41.569	-0,4%	365.118	-0,2%
unter 25 Jahre	9.013	-1,0%	73.411	-1,3%
25 bis 49 Jahre	44.956	-0,3%	379.174	-0,2%
ab 50 Jahre	26.293	+1,4%	209.351	+1,4%
Ausländer_innen	13.601	+3,6%	150.946	+3,0%

### Veränderung der Beschäftigten (in den letzten 12 Monaten)

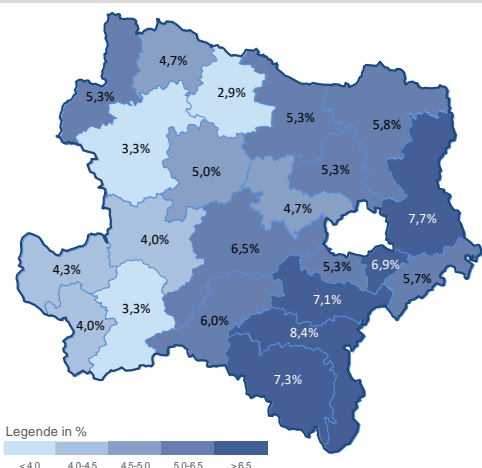


Sep 24

Aug 25

### Arbeitslosenquoten August 2025

	St. Pölten		Niederösterreich	
		+/- in %Pkt.		+/- in %Pkt.
<b>Summe</b>	<b>6,5%</b>	<b>-0,1%-P.</b>	<b>6,3%</b>	<b>+0,1%-P.</b>
Frauen	6,4%	-0,1%-P.	6,8%	+0,2%-P.
Männer u. a. Geschl.	6,6%	+0,0%-P.	5,9%	+0,1%-P.
unter 25 Jahre	7,0%	+0,1%-P.	6,2%	+0,3%-P.
25 bis 49 Jahre	6,4%	-0,0%-P.	6,0%	+0,1%-P.
ab 50 Jahre	6,4%	-0,2%-P.	7,0%	+0,1%-P.
Ausländer_innen	11,4%	-0,6%-P.	7,0%	-0,1%-P.



### Kenndaten nach ausgewählten Wirtschaftsklassen im Monat August 2025

Veränderung zum Vorjahresmonat	vorgemerkte Arbeitslose		Beschäftigte		Arbeitslosenquote		Zugang offene Stellen	
		in %		in %		in %Pkt		in %
Produktion (Herstellung von Waren)	550	-1,8%	10.545	-0,8%	5,0%	-0,0%-P.	101	+40,3%
Bauwesen	304	-17,4%	5.694	+0,9%	5,1%	-1,1%-P.	49	+145,0%
Handel	985	+6,7%	11.236	-3,9%	8,1%	+0,7%-P.	125	-10,1%
Verkehrswesen	179	-21,8%	3.435	+0,6%	5,0%	-1,3%-P.	32	+10,3%
Beherbergung und Gastronomie	489	0,0%	2.834	+6,3%	14,7%	-0,8%-P.	74	+12,1%
wirtschaftliche Dienstleistungen	1.011	+3,3%	3.883	-1,9%	20,7%	+0,8%-P.	336	+54,8%
dar. Überlassung von Arbeitskräften	541	+4,4%	1.013	-8,2%	34,8%	+2,9%-P.	300	+80,7%
dar. Gebäudebetreuung	325	-1,8%	1.967	+3,2%	14,2%	-0,6%-P.	34	0,0%
Gesundheits- und Sozialwesen	480	+2,3%	5.754	+1,4%	7,7%	+0,1%-P.	55	-34,5%
<b>St. Pölten</b>	<b>5.572</b>	<b>-0,7%</b>	<b>80.262</b>	<b>+0,2%</b>	<b>6,5%</b>	<b>-0,1%-P.</b>	<b>869</b>	<b>+17,6%</b>
Niederösterreich	44.639	+2,8%	661.936	+0,2%	6,3%	+0,1%-P.	6.379	+4,3%
Österreich	301.421	+4,9%	3.992.608	+0,0%	7,0%	+0,3%-P.	39.560	-3,8%

#### Arbeitsmarktservice St. Pölten

Daniel Gran - Straße 10  
3100 St. Pölten  
Tel: +43 (0)5 09 04 340

E-Mail: ams.sanktpoelten@ams.at



#### Medieninhaber, Verleger und Herausgeber

Arbeitsmarktservice Niederösterreich  
1010 Wien, Hohenstaufengasse 2 | Tel. +43 (0)5 09 04 340  
<https://www.ams.at/#niederoesterreich>  
statistik.niederoesterreich@ams.at

Verwendung mit Quellenangabe gestattet