



# Arbeitsmarktinformation

## September 2025

### AMS Waidhofen an der Thaya

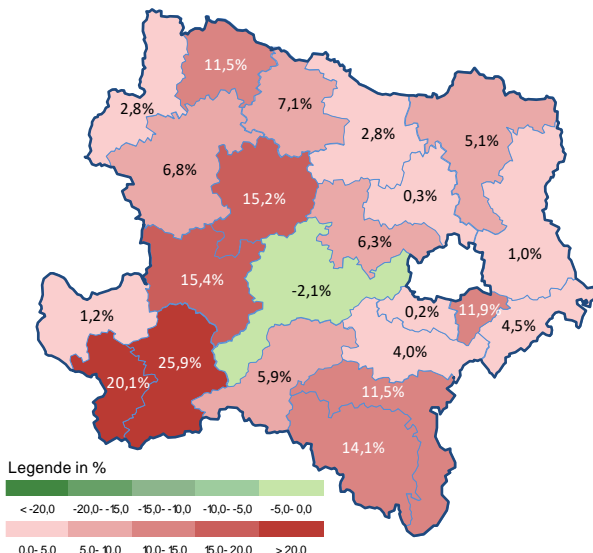
#### Arbeitsmarktkennndaten September 2025

		Veränderung zu 2024			Niederösterreich
		absolut	relativ in %		
Bestand vorgemerkte Arbeitslose	476	+49	+11,5%	42.874	+5,6%
Frauen	216	+34	+18,7%	20.226	+6,6%
Männer und altern. Geschl.	260	+15	+6,1%	22.648	+4,6%
unter 25 Jahre	65	+2	+3,2%	4.702	+6,7%
25 bis unter 50 Jahre	211	+27	+14,7%	22.789	+5,2%
ab 50 Jahre	200	+20	+11,1%	15.383	+5,7%
Ausländer_innen	35	-8	-18,6%	11.217	+3,5%
mit ges. Vermittlungseinschränkungen	239	+30	+14,4%	13.193	+7,2%
davon anerkannte Behinderte	63	+14	+28,6%	2.788	+10,4%
in Schulungen des AMS	156	+21	+15,6%	10.147	+7,6%
Dynamik: arbeitslos geworden	127	-6	-4,5%	11.340	+2,3%
Arbeitslosigkeit beendet	173	-34	-16,4%	15.843	+0,9%
dar. Arbeitsaufnahmen	66	-37	-35,9%	6.941	-5,8%

#### Stellen- und Lehrstellenmarkt September 2025

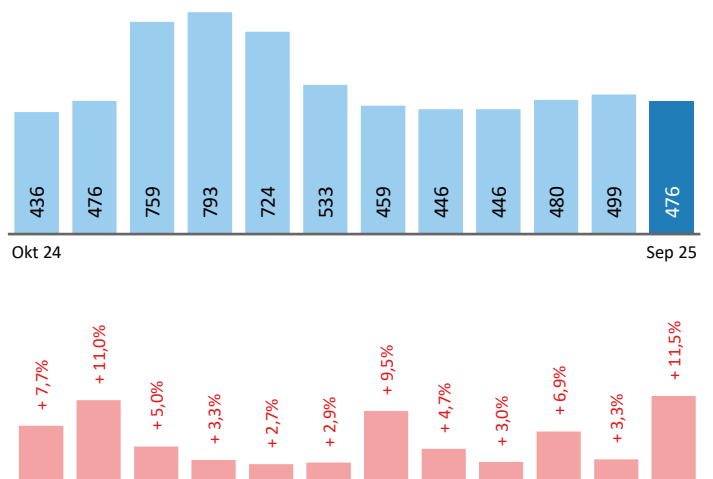
Bestand	Niederösterreich						Niederösterreich					
	±/- zu 2024			Zugang			±/- zu 2024					
	absolut	in %	in %				absolut	in %	in %			
offene Stellen (sofort verfügbar)	159	-9	-5,4%	13.112	-15,4%		offene Stellen	63	1	1,6%	6.841	7,1%
offene Stellen (nicht sof. verf.)	6	-2	-25,0%	767	-2,8%							
Lehrstellensuchende	11	-6	-35,3%	1.398	+3,6%		Lehrstellensuchende	7	+1	+16,7%	1.020	+7,0%
offene Lehrstellen (sofort verf.)	3	-3	-50,0%	937	-25,2%		offene Lehrstellen	12	+3	+33,3%	454	+4,8%

#### Veränderung der Arbeitslosigkeit im September 2025



#### Veränderung der Arbeitslosigkeit

(in den letzten 12 Monaten)

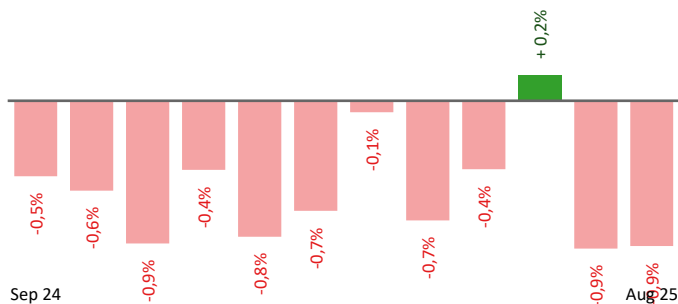


## Beschäftigte und Arbeitslosenquoten des Vormonats August 2025

### unselbstständig Beschäftigte August 2025

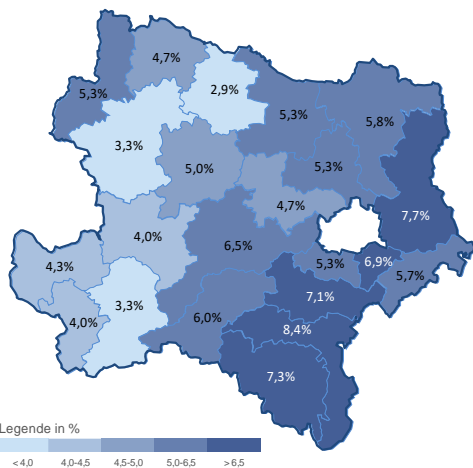
	Waidhofen/Thaya		Niederösterreich	
		+/- zu 2024		+/- zu 2024
<b>Summe</b>	<b>10.100</b>	<b>-0,9%</b>	<b>661.936</b>	<b>+0,2%</b>
Frauen	4.848	+0,3%	296.818	+0,6%
Männer u. a. Geschl.	5.252	-2,0%	365.118	-0,2%
unter 25 Jahre	1.234	-5,4%	73.411	-1,3%
25 bis 49 Jahre	5.551	-0,9%	379.174	-0,2%
ab 50 Jahre	3.315	+0,8%	209.351	+1,4%
Ausländer_innen	414	+9,2%	150.946	+3,0%

### Veränderung der Beschäftigten (in den letzten 12 Monaten)



### Arbeitslosenquoten August 2025

	Waidhofen/Thaya		Niederösterreich	
		+/- in %Pkt.		+/- in %Pkt.
<b>Summe</b>	<b>4,7%</b>	<b>+0,2%-P.</b>	<b>6,3%</b>	<b>+0,1%-P.</b>
Frauen	4,5%	+0,3%-P.	6,8%	+0,2%-P.
Männer u. a. Geschl.	4,9%	+0,0%-P.	5,9%	+0,1%-P.
unter 25 Jahre	5,9%	+0,0%-P.	6,2%	+0,3%-P.
25 bis 49 Jahre	3,9%	+0,3%-P.	6,0%	+0,1%-P.
ab 50 Jahre	5,6%	+0,1%-P.	7,0%	+0,1%-P.
Ausländer_innen	5,9%	-4,9%-P.	7,0%	-0,1%-P.



### Kenndaten nach ausgewählten Wirtschaftsklassen im Monat August 2025

Veränderung zum Vorjahresmonat	vorgemerkte Arbeitslose		Beschäftigte		Arbeitslosenquote		Zugang offene Stellen	
		in %		in %		in %Pkt		in %
Produktion (Herstellung von Waren)	87	-13,9%	2.274	-0,7%	3,7%	-0,5%-P.	19	+18,8%
Bauwesen	35	+9,4%	841	-4,6%	4,0%	+0,5%-P.	0	-100,0%
Handel	80	+9,6%	1.488	-3,0%	5,1%	+0,6%-P.	9	-67,9%
Verkehrswesen	13	-27,8%	254	+0,4%	4,9%	-1,8%-P.	3	+200,0%
Beherbergung und Gastronomie	34	-2,9%	289	0,0%	10,5%	-0,3%-P.	5	+150,0%
wirtschaftliche Dienstleistungen	56	-3,4%	254	-4,9%	18,1%	+0,2%-P.	8	+60,0%
dar. Überlassung von Arbeitskräften	29	0,0%	101	-12,9%	22,3%	+2,3%-P.	8	+60,0%
dar. Gebäudebetreuung	16	-27,3%	84	+2,4%	16,0%	-5,2%-P.	0	#DIV/0!
Gesundheits- und Sozialwesen	21	-36,4%	628	+1,6%	3,2%	-1,8%-P.	3	-25,0%
<b>Waidhofen an der Thaya</b>	<b>499</b>	<b>+3,3%</b>	<b>10.100</b>	<b>-0,9%</b>	<b>4,7%</b>	<b>+0,2%-P.</b>	<b>59</b>	<b>-14,5%</b>
Niederösterreich	44.639	+2,8%	661.936	+0,2%	6,3%	+0,1%-P.	6.379	+4,3%
Österreich	301.421	+4,9%	3.992.608	+0,0%	7,0%	+0,3%-P.	39.560	-3,8%

#### Arbeitsmarktservice Waidhofen/Thaya

Thayastraße 3  
3830 Waidhofen/Thaya  
Tel: +43 (0)5 09 04 340

E-Mail: ams.waidhofenthaya@ams.at



#### Medieninhaber, Verleger und Herausgeber

Arbeitsmarktservice Niederösterreich  
1010 Wien, Hohenstaufengasse 2 | Tel. +43 (0)5 09 04 340  
<https://www.ams.at/#niederoesterreich>  
statistik.niederoesterreich@ams.at

Verwendung mit Quellenangabe gestattet