



Arbeitsmarktinformation September 2025

AMS Waidhofen an der Ybbs

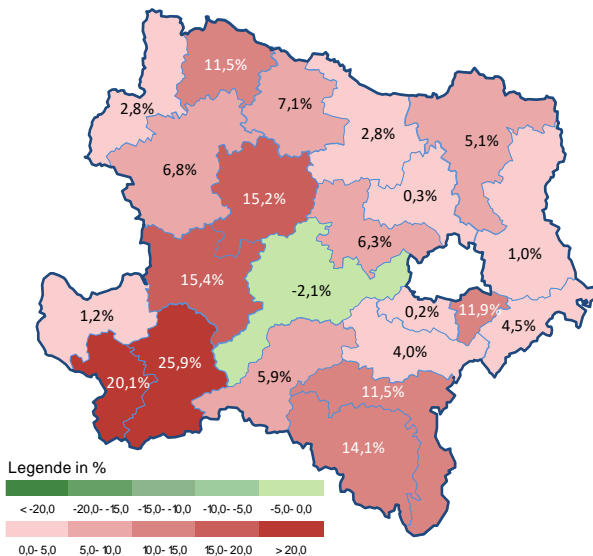
Arbeitsmarktkennndaten September 2025

		Veränderung zu 2024		Niederösterreich	
		absolut	relativ in %		
Bestand vorgemerkte Arbeitslose	431	+72	+20,1%	42.874	+5,6%
Frauen	207	+43	+26,2%	20.226	+6,6%
Männer und altern. Geschl.	224	+29	+14,9%	22.648	+4,6%
unter 25 Jahre	74	+25	+51,0%	4.702	+6,7%
25 bis unter 50 Jahre	207	+11	+5,6%	22.789	+5,2%
ab 50 Jahre	150	+36	+31,6%	15.383	+5,7%
Ausländer_innen	99	+16	+19,3%	11.217	+3,5%
mit ges. Vermittlungseinschränkungen	120	+35	+41,2%	13.193	+7,2%
davon anerkannte Behinderte	30	+5	+20,0%	2.788	+10,4%
in Schulungen des AMS	156	+19	+13,9%	10.147	+7,6%
Dynamik: arbeitslos geworden	151	-12	-7,4%	11.340	+2,3%
Arbeitslosigkeit beendet	269	+24	+9,8%	15.843	+0,9%
dar. Arbeitsaufnahmen	141	+1	+0,7%	6.941	-5,8%

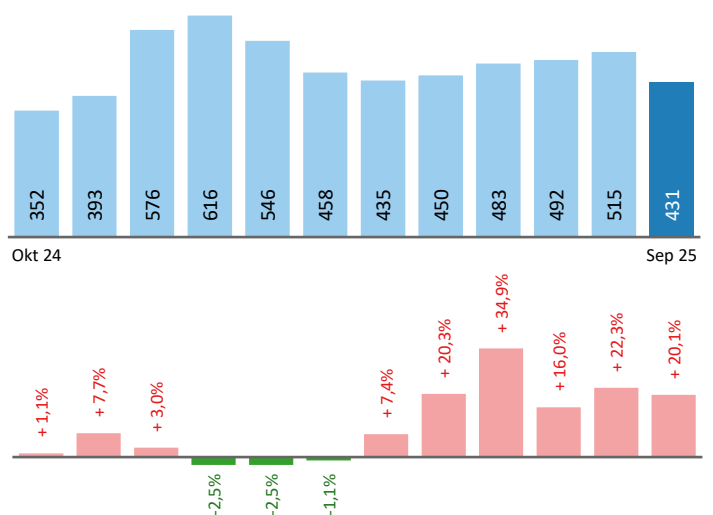
Stellen- und Lehrstellenmarkt September 2025

		Niederösterreich						Niederösterreich			
Bestand	±/- zu 2024			Zugang			±/- zu 2024				
	absolut	in %	in %				absolut	in %	in %		
offene Stellen (sofort verfügbar)	268	-34	-11,3%	13.112	-15,4%	offene Stellen	129	17	15,2%	6.841	7,1%
offene Stellen (nicht sof. verf.)	1	-1	-50,0%	767	-2,8%						
Lehrstellensuchende	4	-8	-66,7%	1.398	+3,6%	Lehrstellensuchende	7	0	0,0%	1.020	+7,0%
offene Lehrstellen (sofort verf.)	27	-45	-62,5%	937	-25,2%	offene Lehrstellen	1	-14	-93,3%	454	+4,8%

Veränderung der Arbeitslosigkeit im September 2025



Veränderung der Arbeitslosigkeit (in den letzten 12 Monaten)

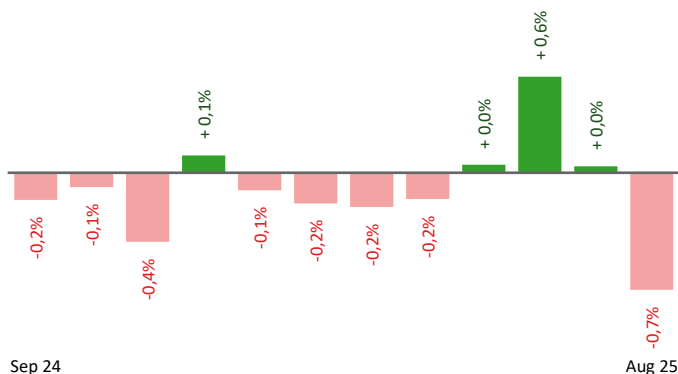


Beschäftigte und Arbeitslosenquoten des Vormonats August 2025

unselbstständig Beschäftigte August 2025

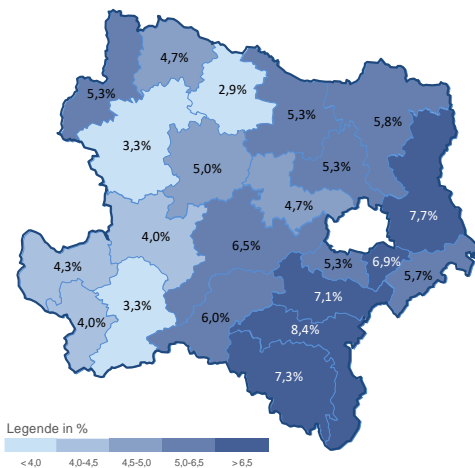
	Waidhofen/Ybbs		Niederösterreich	
		+/- zu 2024		+/- zu 2024
Summe	12.274	-0,7%	661.936	+0,2%
Frauen	5.569	-0,3%	296.818	+0,6%
Männer u. a. Geschl.	6.705	-1,0%	365.118	-0,2%
unter 25 Jahre	1.679	-3,2%	73.411	-1,3%
25 bis 49 Jahre	6.996	-1,2%	379.174	-0,2%
ab 50 Jahre	3.599	+1,5%	209.351	+1,4%
Ausländer_innen	1.086	+2,9%	150.946	+3,0%

Veränderung der Beschäftigten (in den letzten 12 Monaten)



Arbeitslosenquoten August 2025

	Waidhofen/Ybbs		Niederösterreich	
		+/- in %Pkt.		+/- in %Pkt.
Summe	4,0%	+0,7%-P.	6,3%	+0,1%-P.
Frauen	4,5%	+1,1%-P.	6,8%	+0,2%-P.
Männer u. a. Geschl.	3,6%	+0,4%-P.	5,9%	+0,1%-P.
unter 25 Jahre	5,0%	+2,1%-P.	6,2%	+0,3%-P.
25 bis 49 Jahre	3,6%	+0,5%-P.	6,0%	+0,1%-P.
ab 50 Jahre	4,3%	+0,4%-P.	7,0%	+0,1%-P.
Ausländer_innen	8,7%	+0,9%-P.	7,0%	-0,1%-P.



Kenndaten nach ausgewählten Wirtschaftsklassen im Monat August 2025

Veränderung zum Vorjahresmonat	vorgemerkte Arbeitslose		Beschäftigte		Arbeitslosenquote		Zugang offene Stellen	
		in %		in %		in %Pkt		in %
Produktion (Herstellung von Waren)	122	+52,5%	3.801	-3,5%	3,1%	+1,1%-P.	19	+137,5%
Bauwesen	25	-7,4%	1.085	-1,3%	2,3%	-0,1%-P.	7	-30,0%
Handel	80	+9,6%	1.357	-4,4%	5,6%	+0,7%-P.	5	-75,0%
Verkehrswesen	34	+17,2%	366	+2,5%	8,5%	+1,0%-P.	0	-100,0%
Beherbergung und Gastronomie	42	+35,5%	340	+0,3%	11,0%	+2,6%-P.	2	-66,7%
wirtschaftliche Dienstleistungen	63	+1,6%	389	+6,9%	13,9%	-0,6%-P.	59	-16,9%
dar. Überlassung von Arbeitskräften	37	-7,5%	195	+11,4%	15,9%	-2,7%-P.	58	-13,4%
dar. Gebäudebetreuung	22	+46,7%	132	+2,3%	14,3%	+3,9%-P.	1	-75,0%
Gesundheits- und Sozialwesen	44	+57,1%	634	+4,4%	6,5%	+2,1%-P.	10	-50,0%
Waidhofen an der Ybbs	515	+22,3%	12.274	-0,7%	4,0%	+0,7%-P.	108	-25,5%
Niederösterreich	44.639	+2,8%	661.936	+0,2%	6,3%	+0,1%-P.	6.379	+4,3%
Österreich	301.421	+4,9%	3.992.608	+0,0%	7,0%	+0,3%-P.	39.560	-3,8%

Arbeitsmarktservice Waidhofen/Ybbs
Schöffelstraße 4
3340 Waidhofen/Ybbs
Tel: +43 (0)5 09 04 340

E-Mail: ams.waidhofenybbs@ams.at



Medieninhaber, Verleger und Herausgeber

Arbeitsmarktservice Niederösterreich
1010 Wien, Hohenstaufengasse 2 | Tel. +43 (0)5 09 04 340
<https://www.ams.at/#niederoesterreich>
statistik.niederoesterreich@ams.at

Verwendung mit Quellenangabe gestattet