



Arbeitsmarktinformation Oktober 2025 AMS Gänserndorf

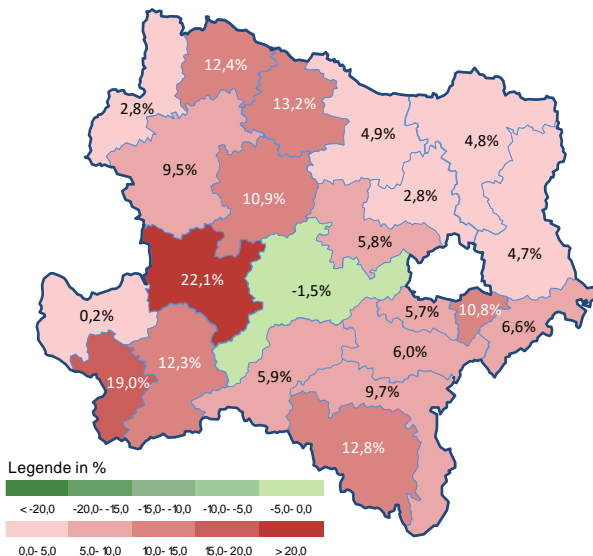
Arbeitsmarktkennndaten Oktober 2025

		Veränderung zu 2024		Niederösterreich	
		absolut	relativ in %		
Bestand vorgemerkte Arbeitslose	3.749	+169	+4,7%	43.691	+6,4%
Frauen	1.842	+52	+2,9%	20.544	+7,4%
Männer und altern. Geschl.	1.907	+117	+6,5%	23.147	+5,5%
unter 25 Jahre	351	-3	-0,8%	4.681	+6,0%
25 bis unter 50 Jahre	2.037	+84	+4,3%	23.246	+5,9%
ab 50 Jahre	1.361	+88	+6,9%	15.764	+7,2%
Ausländer_innen	1.038	+64	+6,6%	11.667	+6,4%
mit ges. Vermittlungseinschränkungen	1.015	-3	-0,3%	13.356	+7,3%
davon anerkannte Behinderte	168	+15	+9,8%	2.811	+9,0%
in Schulungen des AMS	730	+87	+13,5%	10.367	+8,7%
Dynamik: arbeitslos geworden	938	+149	+18,9%	11.850	+6,9%
Arbeitslosigkeit beendet	968	+28	+3,0%	12.857	+6,8%
dar. Arbeitsaufnahmen	309	-52	-14,4%	5.045	-0,7%

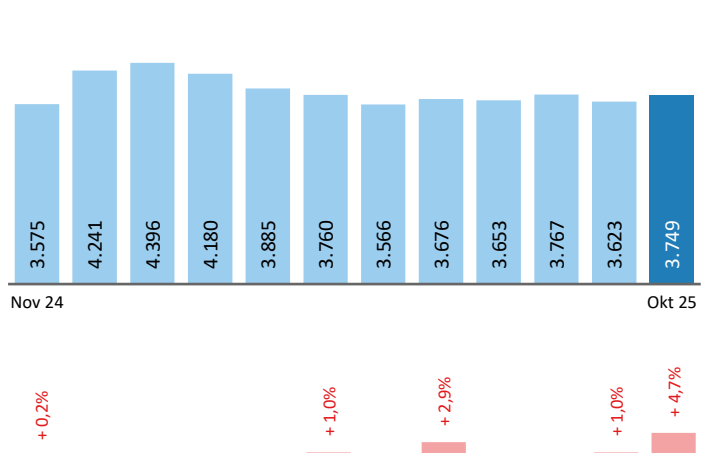
Stellen- und Lehrstellenmarkt Oktober 2025

		Niederösterreich				Niederösterreich			
Bestand	±/- zu 2024		in %	Zugang	in %	±/- zu 2024		in %	Zugang
	absolut	in %				absolut	in %		
offene Stellen (sofort verfügbar)	374	-61 -14,0%	12.554	-15,5%	offene Stellen	205	23 12,6%	6.529	-2,6%
offene Stellen (nicht sof. verf.)	58	+10 +20,8%	760	+14,6%					
Lehrstellensuchende	96	-2 -2,0%	1.403	+4,9%	Lehrstellensuchende	70	+2 +2,9%	791	+3,3%
offene Lehrstellen (sofort verf.)	50	+4 +8,7%	1.056	-25,5%	offene Lehrstellen	55	+8 +17,0%	779	-30,6%

Veränderung der Arbeitslosigkeit im Oktober 2025



Veränderung der Arbeitslosigkeit (in den letzten 12 Monaten)



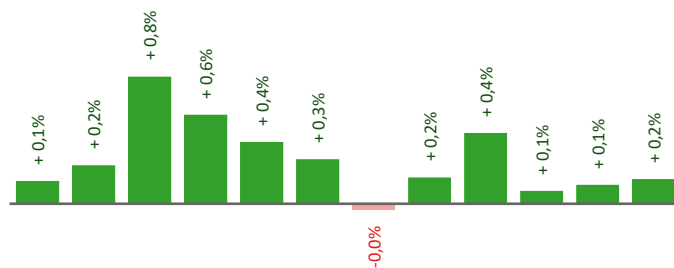
Beschäftigte und Arbeitslosenquoten des Vormonats September 2025

unselbstständig Beschäftigte September 2025

	Gänserndorf		Niederösterreich	
	+/- zu 2024		+/- zu 2024	
Summe	45.704	+0,2%	665.065	+0,2%
Frauen	21.775	+0,6%	297.838	+0,5%
Männer u. a. Geschl.	23.929	-0,2%	367.227	-0,1%
unter 25 Jahre	4.740	+0,7%	72.273	-0,9%
25 bis 49 Jahre	26.263	-0,4%	382.380	-0,2%
ab 50 Jahre	14.701	+1,0%	210.412	+1,4%
Ausländer_innen	8.160	+3,1%	153.282	+3,4%

Veränderung der Beschäftigten

(in den letzten 12 Monaten)

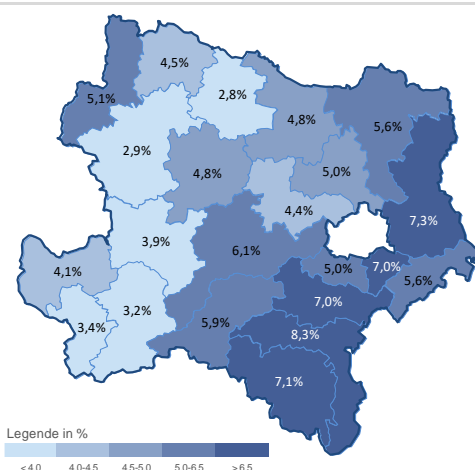


Okt 24

Sep 25

Arbeitslosenquoten September 2025

	Gänserndorf		Niederösterreich	
		+/- in %Pkt.		+/- in %Pkt.
Summe	7,3%	+0,1%-P.	6,1%	+0,3%-P.
Frauen	7,5%	-0,2%-P.	6,4%	+0,3%-P.
Männer u. a. Geschl.	7,2%	+0,2%-P.	5,8%	+0,2%-P.
unter 25 Jahre	6,7%	-0,6%-P.	6,1%	+0,4%-P.
25 bis 49 Jahre	7,1%	+0,2%-P.	5,6%	+0,3%-P.
ab 50 Jahre	8,1%	+0,1%-P.	6,8%	+0,3%-P.
Ausländer_innen	10,8%	+0,0%-P.	6,8%	+0,0%-P.



Kenndaten nach ausgewählten Wirtschaftsklassen im Monat September 2025

vorgemerkte Arbeitslose			Beschäftigte		Arbeitslosenquote		Zugang offene Stellen	
Veränderung zum Vorjahresmonat		in %		in %		in % Pkt		in %
Produktion (Herstellung von Waren)	353	+18,9%	5.058	-4,0%	6,5%	+1,2%-P.	13	-13,3%
Bauwesen	283	-8,7%	3.238	+5,5%	8,0%	-1,1%-P.	14	+27,3%
Handel	767	+0,1%	6.706	-1,9%	10,3%	+0,2%-P.	75	+10,3%
Verkehrswesen	210	-7,5%	2.967	-1,5%	6,6%	-0,4%-P.	30	+200,0%
Beherbergung und Gastronomie	245	0,0%	1.158	+3,0%	17,5%	-0,4%-P.	5	0,0%
wirtschaftliche Dienstleistungen	539	+6,9%	2.376	+3,0%	18,5%	+0,6%-P.	62	+3,3%
dar. Überlassung von Arbeitskräften	229	0,0%	629	-0,5%	26,7%	+0,1%-P.	51	+96,2%
dar. Gebäudebetreuung	223	+17,4%	1.078	+10,2%	17,1%	+0,9%-P.	8	-76,5%
Gesundheits- und Sozialwesen	212	+22,5%	2.752	+9,8%	7,2%	+0,7%-P.	21	+40,0%
Gänserndorf	3.623	+1,0%	45.704	+0,2%	7,3%	+0,1%-P.	251	+13,1%
Niederösterreich	42.874	+5,6%	665.065	+0,2%	6,1%	+0,3%-P.	6.841	+7,1%
Österreich	299.180	+7,0%	3.999.093	+0,1%	7,0%	+0,4%-P.	49.532	+8,9%

Arbeitsmarktservice Gänserndorf

Friedensgasse 4
2230 Gänserndorf
Tel: +43 (0)5 09 04 340

E-Mail: ams.qaenserndorf@ams.at

**Medieninhaber, Verleger und Herausgeber**

Arbeitsmarktservice Niederösterreich
1010 Wien, Hohenstaufengasse 2 | Tel. +43 (0)5 09 04 340
<https://www.ams.at/#niederoesterreich> |
statistik.niederoesterreich@ams.at

Verwendung mit Quellenangabe gestattet