



# Arbeitsmarktinformation Oktober 2025 AMS Waidhofen an der Ybbs

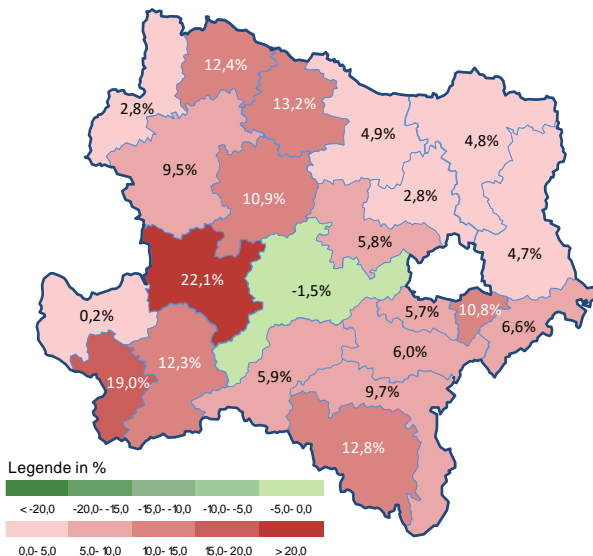
## Arbeitsmarktkennndaten Oktober 2025

			Veränderung zu 2024			Niederösterreich
			absolut	relativ in %		
Bestand vorgemerkte Arbeitslose	419	+67		+19,0%	43.691	+6,4%
Frauen	199	+29		+17,1%	20.544	+7,4%
Männer und altern. Geschl.	220	+38		+20,9%	23.147	+5,5%
unter 25 Jahre	58	+7		+13,7%	4.681	+6,0%
25 bis unter 50 Jahre	213	+19		+9,8%	23.246	+5,9%
ab 50 Jahre	148	+41		+38,3%	15.764	+7,2%
Ausländer_innen	110	+10		+10,0%	11.667	+6,4%
mit ges. Vermittlungseinschränkungen	117	+24		+25,8%	13.356	+7,3%
davon anerkannte Behinderte	30	+3		+11,1%	2.811	+9,0%
in Schulungen des AMS	175	+38		+27,7%	10.367	+8,7%
Dynamik: arbeitslos geworden	156	+11		+7,6%	11.850	+6,9%
Arbeitslosigkeit beendet	191	+30		+18,6%	12.857	+6,8%
dar. Arbeitsaufnahmen	92	+11		+13,6%	5.045	-0,7%

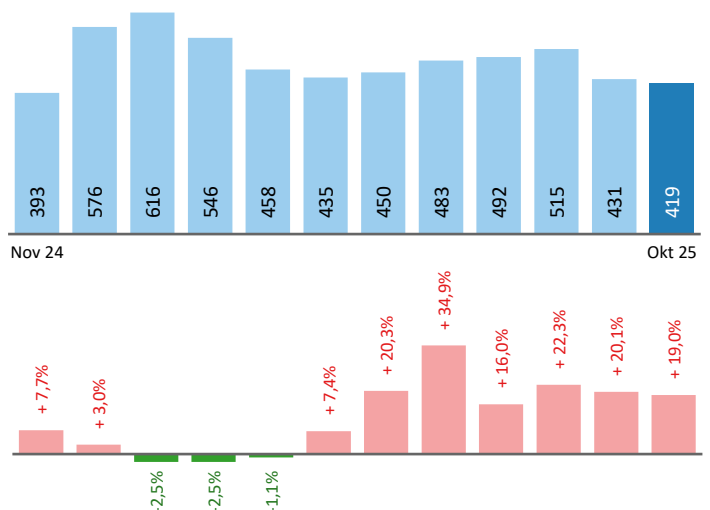
## Stellen- und Lehrstellenmarkt Oktober 2025

Bestand	Niederösterreich						Niederösterreich					
	+/- zu 2024			Zugang			+/- zu 2024					
	absolut	in %	in %				absolut	in %	in %			
offene Stellen (sofort verfügbar)	299	+17	+6,0%	12.554	-15,5%							
offene Stellen (nicht sof. verf.)	0	0	#DIV/0!	760	+14,6%	offene Stellen	175	101	136,5%	6.529	-2,6%	
Lehrstellensuchende	8	+2	+33,3%	1.403	+4,9%	Lehrstellensuchende	8	+3	+60,0%	791	+3,3%	
offene Lehrstellen (sofort verf.)	30	-47	-61,0%	1.056	-25,5%	offene Lehrstellen	7	-33	-82,5%	779	-30,6%	

## Veränderung der Arbeitslosigkeit im Oktober 2025



## Veränderung der Arbeitslosigkeit (in den letzten 12 Monaten)

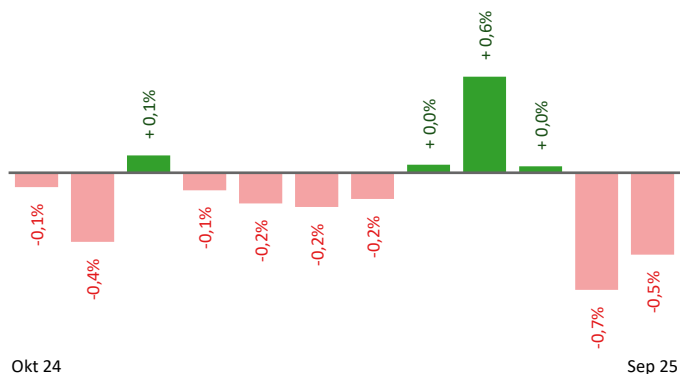


## Beschäftigte und Arbeitslosenquoten des Vormonats September 2025

### unselbstständig Beschäftigte September 2025

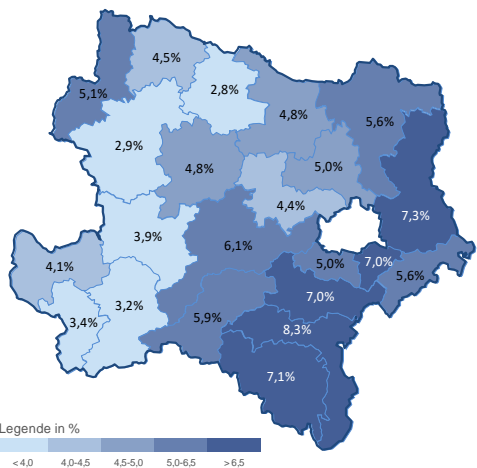
	Waidhofen/Ybbs		Niederösterreich	
		+/- zu 2024		+/- zu 2024
<b>Summe</b>	<b>12.313</b>	<b>-0,5%</b>	<b>665.065</b>	<b>+0,2%</b>
Frauen	5.581	-0,2%	297.838	+0,5%
Männer u. a. Geschl.	6.732	-0,8%	367.227	-0,1%
unter 25 Jahre	1.639	-1,2%	72.273	-0,9%
25 bis 49 Jahre	7.054	-1,1%	382.380	-0,2%
ab 50 Jahre	3.620	+0,9%	210.412	+1,4%
Ausländer_innen	1.107	+3,2%	153.282	+3,4%

### Veränderung der Beschäftigten (in den letzten 12 Monaten)



### Arbeitslosenquoten September 2025

	Waidhofen/Ybbs		Niederösterreich	
		+/- in %Pkt.		+/- in %Pkt.
<b>Summe</b>	<b>3,4%</b>	<b>+0,6%-P.</b>	<b>6,1%</b>	<b>+0,3%-P.</b>
Frauen	3,6%	+0,7%-P.	6,4%	+0,3%-P.
Männer u. a. Geschl.	3,2%	+0,4%-P.	5,8%	+0,2%-P.
unter 25 Jahre	4,3%	+1,5%-P.	6,1%	+0,4%-P.
25 bis 49 Jahre	2,9%	+0,2%-P.	5,6%	+0,3%-P.
ab 50 Jahre	4,0%	+0,9%-P.	6,8%	+0,3%-P.
Ausländer_innen	8,2%	+1,0%-P.	6,8%	+0,0%-P.



### Kenndaten nach ausgewählten Wirtschaftsklassen im Monat September 2025

Veränderung zum Vorjahresmonat	vorgemerkte Arbeitslose		Beschäftigte		Arbeitslosenquote		Zugang offene Stellen	
		in %		in %		in %Pkt		in %
Produktion (Herstellung von Waren)	109	+32,9%	3.813	-2,6%	2,8%	+0,7%-P.	24	+26,3%
Bauwesen	23	-4,2%	1.096	-1,4%	2,1%	-0,1%-P.	1	-80,0%
Handel	70	+11,1%	1.363	-3,5%	4,9%	+0,6%-P.	7	-30,0%
Verkehrswesen	20	-4,8%	385	+4,3%	4,9%	-0,4%-P.	5	-16,7%
Beherbergung und Gastronomie	34	+21,4%	316	+0,6%	9,7%	+1,5%-P.	9	-10,0%
wirtschaftliche Dienstleistungen	54	+20,0%	398	+7,0%	11,9%	+1,2%-P.	62	+55,0%
dar. Überlassung von Arbeitskräften	40	+37,9%	193	+9,7%	17,2%	+3,0%-P.	58	+163,6%
dar. Gebäudebetreuung	11	+22,2%	141	+2,2%	7,2%	+1,1%-P.	4	-63,6%
Gesundheits- und Sozialwesen	37	+85,0%	643	+2,6%	5,4%	+2,3%-P.	9	+50,0%
<b>Waidhofen an der Ybbs</b>	<b>431</b>	<b>+20,1%</b>	<b>12.313</b>	<b>-0,5%</b>	<b>3,4%</b>	<b>+0,6%-P.</b>	<b>129</b>	<b>+15,2%</b>
Niederösterreich	42.874	+5,6%	665.065	+0,2%	6,1%	+0,3%-P.	6.841	+7,1%
Österreich	299.180	+7,0%	3.999.093	+0,1%	7,0%	+0,4%-P.	49.532	+8,9%

**Arbeitsmarktservice Waidhofen/Ybbs**  
Schöffelstraße 4  
3340 Waidhofen/Ybbs  
Tel: +43 (0)5 09 04 340

E-Mail: ams.waidhofenybbs@ams.at



### Medieninhaber, Verleger und Herausgeber

Arbeitsmarktservice Niederösterreich  
1010 Wien, Hohenstaufengasse 2 | Tel. +43 (0)5 09 04 340  
<https://www.ams.at/#niederoesterreich>  
statistik.niederoesterreich@ams.at

Verwendung mit Quellenangabe gestattet