



# Arbeitsmarktinformation

## Dezember 2025

### AMS Scheibbs

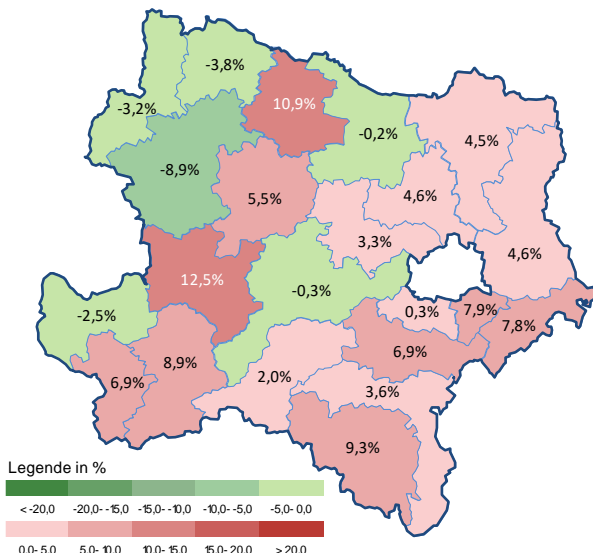
#### Arbeitsmarktkennndaten Dezember 2025

		Veränderung zu 2024		Niederösterreich	
		absolut	relativ in %		
Bestand vorgemerkte Arbeitslose	1.027	+84	+8,9%	54.971	+3,8%
Frauen	315	+37	+13,3%	22.776	+6,3%
Männer und altern. Geschl.	712	+47	+7,1%	32.195	+2,1%
unter 25 Jahre	152	+18	+13,4%	5.800	-0,8%
25 bis unter 50 Jahre	583	+41	+7,6%	29.984	+3,4%
ab 50 Jahre	292	+25	+9,4%	19.187	+5,9%
Ausländer_innen	203	+33	+19,4%	15.340	+5,4%
mit ges. Vermittlungseinschränkungen	294	+10	+3,5%	14.753	+5,6%
davon anerkannte Behinderte	55	-7	-11,3%	3.032	+7,0%
in Schulungen des AMS	195	-24	-11,0%	9.679	+8,4%
Dynamik: arbeitslos geworden	547	-53	-8,8%	15.981	-5,5%
Arbeitslosigkeit beendet	192	-11	-5,4%	8.751	+7,4%
dar. Arbeitsaufnahmen	101	-17	-14,4%	2.832	-6,9%

#### Stellen- und Lehrstellenmarkt Dezember 2025

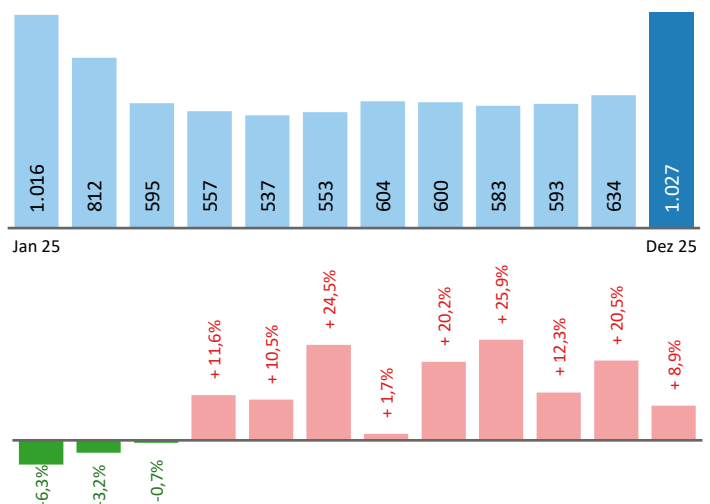
Bestand	Niederösterreich						Niederösterreich				
	+/- zu 2024			Zugang			+/- zu 2024				
	absolut	in %	in %				absolut	in %	in %		
offene Stellen (sofort verfügbar)	408	-76	-15,7%	10.217	-19,9%						
offene Stellen (nicht sof. verf.)	29	-43	-59,7%	909	-26,8%	offene Stellen	115	-93	-44,7%	3.707	-12,9%
Lehrstellensuchende	32	+6	+23,1%	1.299	+6,4%	Lehrstellensuchende	17	+7	+70,0%	525	-15,7%
offene Lehrstellen (sofort verf.)	34	-1	-2,9%	811	-27,5%	offene Lehrstellen	5	-15	-75,0%	236	-55,1%

#### Veränderung der Arbeitslosigkeit im Dezember 2025



#### Veränderung der Arbeitslosigkeit

(in den letzten 12 Monaten)

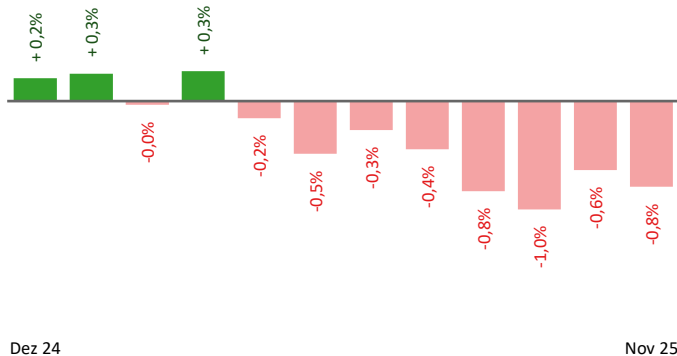


## Beschäftigte und Arbeitslosenquoten des Vormonats November 2025

### unselbstständig Beschäftigte November 2025

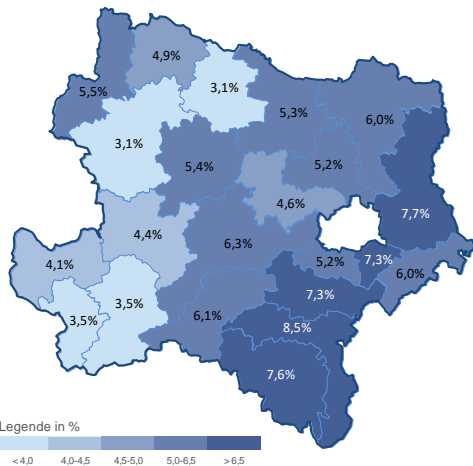
	Scheibbs		Niederösterreich	
		+/- zu 2024		+/- zu 2024
<b>Summe</b>	<b>17.630</b>	<b>-0,8%</b>	<b>658.230</b>	<b>-0,0%</b>
Frauen	8.244	+0,0%	296.033	+0,5%
Männer u. a. Geschl.	9.386	-1,5%	362.197	-0,4%
unter 25 Jahre	2.433	-3,6%	70.280	-1,1%
25 bis 49 Jahre	10.184	-0,8%	379.880	-0,3%
ab 50 Jahre	5.013	+0,6%	208.070	+0,9%
Ausländer_innen	1.587	+0,9%	149.806	+2,6%

### Veränderung der Beschäftigten (in den letzten 12 Monaten)



### Arbeitslosenquoten November 2025

	Scheibbs		Niederösterreich	
		+/- in %Pkt.		+/- in %Pkt.
<b>Summe</b>	<b>3,5%</b>	<b>+0,6%-P.</b>	<b>6,4%</b>	<b>+0,4%-P.</b>
Frauen	3,0%	+0,4%-P.	6,5%	+0,4%-P.
Männer u. a. Geschl.	3,9%	+0,8%-P.	6,3%	+0,3%-P.
unter 25 Jahre	3,5%	+0,8%-P.	6,3%	+0,3%-P.
25 bis 49 Jahre	3,1%	+0,4%-P.	5,9%	+0,3%-P.
ab 50 Jahre	4,3%	+0,9%-P.	7,3%	+0,4%-P.
Ausländer_innen	8,2%	+0,9%-P.	7,6%	+0,4%-P.



### Kenndaten nach ausgewählten Wirtschaftsklassen im Monat November 2025

Veränderung zum Vorjahresmonat	vorgemerkte Arbeitslose		Beschäftigte		Arbeitslosenquote		Zugang offene Stellen	
		in %		in %		in %Pkt		in %
Produktion (Herstellung von Waren)	123	+73,2%	4.321	-0,0%	2,8%	+1,2%-P.	5	-61,5%
Bauwesen	48	+20,0%	1.621	-7,5%	2,9%	+0,6%-P.	9	+125,0%
Handel	67	+6,3%	2.436	-0,0%	2,7%	+0,2%-P.	29	+70,6%
Verkehrswesen	23	+15,0%	583	-3,0%	3,8%	+0,6%-P.	6	+500,0%
Beherbergung und Gastronomie	81	+19,1%	572	+3,8%	12,4%	+1,4%-P.	39	+116,7%
wirtschaftliche Dienstleistungen	110	-4,3%	647	-4,3%	14,5%	-0,0%-P.	74	+48,0%
dar. Überlassung von Arbeitskräften	81	-10,0%	331	-6,2%	19,7%	-0,7%-P.	72	+46,9%
dar. Gebäudebetreuung	19	+5,6%	174	-1,7%	9,8%	+0,6%-P.	2	+100,0%
Gesundheits- und Sozialwesen	56	+86,7%	1.030	+4,9%	5,2%	+2,2%-P.	14	+16,7%
<b>Scheibbs</b>	<b>634</b>	<b>+20,5%</b>	<b>17.630</b>	<b>-0,8%</b>	<b>3,5%</b>	<b>+0,6%-P.</b>	<b>186</b>	<b>+43,1%</b>
Niederösterreich	44.986	+6,4%	658.230	-0,0%	6,4%	+0,4%-P.	5.649	+3,5%
Österreich	320.351	+5,2%	3.954.980	+0,1%	7,5%	+0,3%-P.	35.398	-1,9%

#### Arbeitsmarktservice Scheibbs

Schacherlweg 2  
3270 Scheibbs  
Tel: +43 (0)5 09 04 340

E-Mail: ams.scheibbs@ams.at



#### Medieninhaber, Verleger und Herausgeber

Arbeitsmarktservice Niederösterreich  
1010 Wien, Hohenstaufengasse 2 | Tel. +43 (0)5 09 04 340  
<https://www.ams.at/#niederoesterreich>  
statistik.niederoesterreich@ams.at

Verwendung mit Quellenangabe gestattet