



# Arbeitsmarktinformation Dezember 2025

## AMS Waidhofen an der Thaya

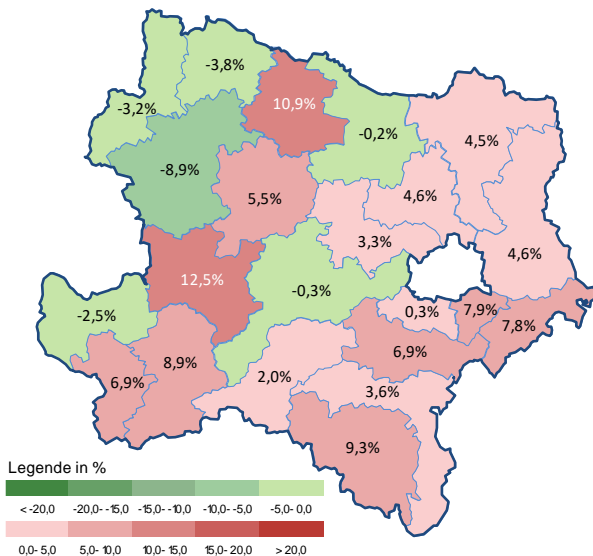
### Arbeitsmarktkennndaten Dezember 2025

		Veränderung zu 2024			Niederösterreich	
		absolut	relativ in %			
Bestand vorgemerkte Arbeitslose	730	-29	-3,8%		54.971	+3,8%
Frauen	279	+50		+21,8%	22.776	+6,3%
Männer und altern. Geschl.	451	-79	-14,9%		32.195	+2,1%
unter 25 Jahre	80	-22	-21,6%		5.800	-0,8%
25 bis unter 50 Jahre	387	+18	+4,9%		29.984	+3,4%
ab 50 Jahre	263	-25	-8,7%		19.187	+5,9%
Ausländer_innen	61	+15	+32,6%		15.340	+5,4%
mit ges. Vermittlungseinschränkungen	287	+5	+1,8%		14.753	+5,6%
davon anerkannte Behinderte	76	+8	+11,8%		3.032	+7,0%
in Schulungen des AMS	135	+2	+1,5%		9.679	+8,4%
Dynamik: arbeitslos geworden	270	-61	-18,4%		15.981	-5,5%
Arbeitslosigkeit beendet	86	+10	+13,2%		8.751	+7,4%
dar. Arbeitsaufnahmen	29	-2	-6,5%		2.832	-6,9%

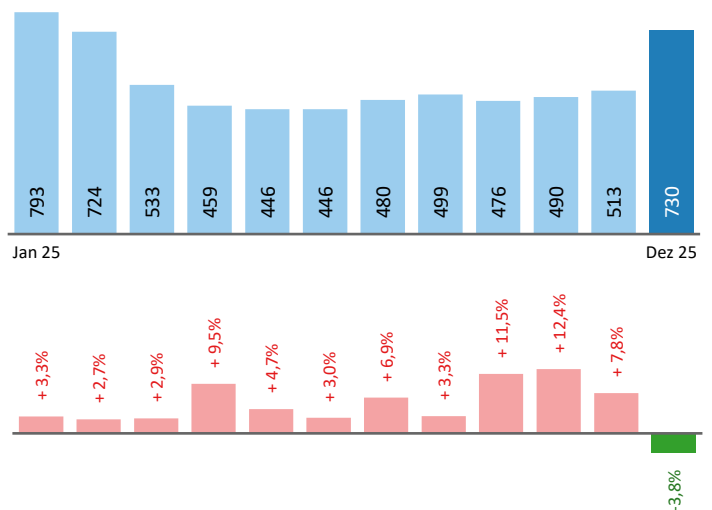
### Stellen- und Lehrstellenmarkt Dezember 2025

		Niederösterreich						Niederösterreich			
Bestand	±/- zu 2024			Zugang			±/- zu 2024				
	absolut	in %	in %				absolut	in %	in %		
offene Stellen (sofort verfügbar)	137	+27	+24,5%	10.217	-19,9%						
offene Stellen (nicht sof. verf.)	21	+17	+425,0%	909	-26,8%	offene Stellen	25	6	31,6%	3.707	-12,9%
Lehrstellensuchende	8	-15	-65,2%	1.299	+6,4%	Lehrstellensuchende	6	-9	-60,0%	525	-15,7%
offene Lehrstellen (sofort verf.)	3	-3	-50,0%	811	-27,5%	offene Lehrstellen	5	-2	-28,6%	236	-55,1%

### Veränderung der Arbeitslosigkeit im Dezember 2025



### Veränderung der Arbeitslosigkeit (in den letzten 12 Monaten)

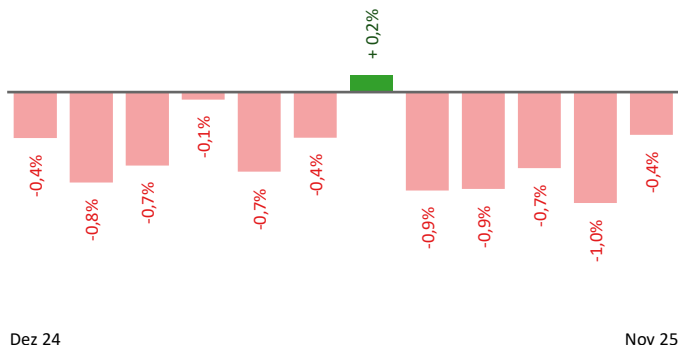


## Beschäftigte und Arbeitslosenquoten des Vormonats November 2025

### unselbstständig Beschäftigte November 2025

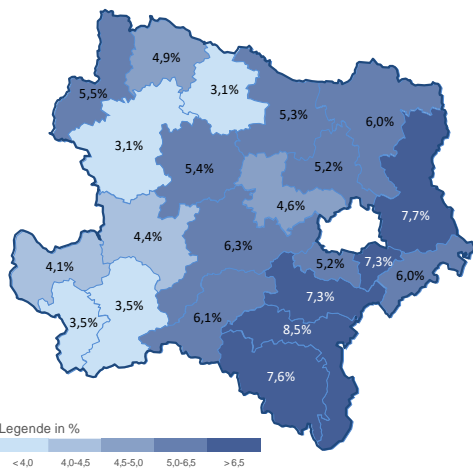
	Waidhofen/Thaya		Niederösterreich	
		+/- zu 2024		+/- zu 2024
<b>Summe</b>	<b>10.016</b>	<b>-0,4%</b>	<b>658.230</b>	<b>-0,0%</b>
Frauen	4.804	+0,3%	296.033	+0,5%
Männer u. a. Geschl.	5.212	-1,1%	362.197	-0,4%
unter 25 Jahre	1.212	-0,9%	70.280	-1,1%
25 bis 49 Jahre	5.543	-0,3%	379.880	-0,3%
ab 50 Jahre	3.261	-0,5%	208.070	+0,9%
Ausländer_innen	421	+10,2%	149.806	+2,6%

### Veränderung der Beschäftigten (in den letzten 12 Monaten)



### Arbeitslosenquoten November 2025

	Waidhofen/Thaya		Niederösterreich	
		+/- in %Pkt.		+/- in %Pkt.
<b>Summe</b>	<b>4,9%</b>	<b>+0,4%-P.</b>	<b>6,4%</b>	<b>+0,4%-P.</b>
Frauen	4,5%	+0,6%-P.	6,5%	+0,4%-P.
Männer u. a. Geschl.	5,2%	+0,1%-P.	6,3%	+0,3%-P.
unter 25 Jahre	4,0%	-1,3%-P.	6,3%	+0,3%-P.
25 bis 49 Jahre	4,4%	+0,7%-P.	5,9%	+0,3%-P.
ab 50 Jahre	6,0%	+0,4%-P.	7,3%	+0,4%-P.
Ausländer_innen	9,5%	+0,4%-P.	7,6%	+0,4%-P.



### Kenndaten nach ausgewählten Wirtschaftsklassen im Monat November 2025

Veränderung zum Vorjahresmonat	vorgemerkte Arbeitslose		Beschäftigte		Arbeitslosenquote		Zugang offene Stellen	
		in %		in %		in %Pkt		in %
Produktion (Herstellung von Waren)	73	-20,7%	2.267	+0,7%	3,1%	-0,8%-P.	35	+1.066,7%
Bauwesen	37	+12,1%	820	-5,0%	4,3%	+0,6%-P.	0	#DIV/0!
Handel	82	+15,5%	1.478	-4,8%	5,3%	+0,9%-P.	14	-44,0%
Verkehrswesen	13	+85,7%	254	-1,6%	4,9%	+2,2%-P.	3	+200,0%
Beherbergung und Gastronomie	39	+14,7%	269	+3,1%	12,7%	+1,1%-P.	7	+133,3%
wirtschaftliche Dienstleistungen	57	-27,8%	245	+1,2%	18,9%	-5,7%-P.	4	0,0%
dar. Überlassung von Arbeitskräften	36	-28,0%	93	+8,1%	27,9%	-8,9%-P.	4	0,0%
dar. Gebäudebetreuung	15	-34,8%	81	-1,2%	15,6%	-6,3%-P.	0	#DIV/0!
Gesundheits- und Sozialwesen	27	+50,0%	623	0,0%	4,2%	+1,3%-P.	4	-50,0%
<b>Waidhofen an der Thaya</b>	<b>513</b>	<b>+7,8%</b>	<b>10.016</b>	<b>-0,4%</b>	<b>4,9%</b>	<b>+0,4%-P.</b>	<b>87</b>	<b>+42,6%</b>
Niederösterreich	44.986	+6,4%	658.230	-0,0%	6,4%	+0,4%-P.	5.649	+3,5%
Österreich	320.351	+5,2%	3.954.980	+0,1%	7,5%	+0,3%-P.	35.398	-1,9%

#### Arbeitsmarktservice Waidhofen/Thaya

Thayastraße 3  
3830 Waidhofen/Thaya  
Tel: +43 (0)5 09 04 340

E-Mail: ams.waidhofenthaya@ams.at



#### Medieninhaber, Verleger und Herausgeber

Arbeitsmarktservice Niederösterreich  
1010 Wien, Hohenstaufengasse 2 | Tel. +43 (0)5 09 04 340  
<https://www.ams.at/#niederoesterreich>  
statistik.niederoesterreich@ams.at

Verwendung mit Quellenangabe gestattet