



# Arbeitsmarktinformation Dezember 2025

## AMS Waidhofen an der Ybbs

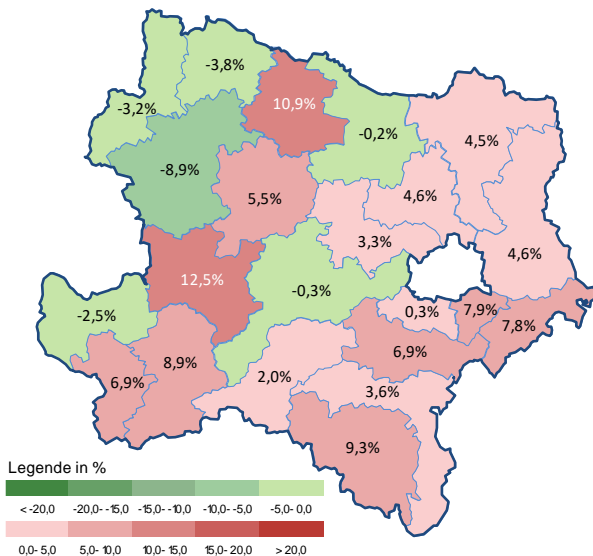
### Arbeitsmarktkennndaten Dezember 2025

		Veränderung zu 2024			Niederösterreich
		absolut	relativ in %		
Bestand vorgemerkte Arbeitslose	616	+40	+6,9%	54.971	+3,8%
Frauen	233	+19	+8,9%	22.776	+6,3%
Männer und altern. Geschl.	383	+21	+5,8%	32.195	+2,1%
unter 25 Jahre	72	+8	+12,5%	5.800	-0,8%
25 bis unter 50 Jahre	364	+34	+10,3%	29.984	+3,4%
ab 50 Jahre	180	-2	-1,1%	19.187	+5,9%
Ausländer_innen	158	+27	+20,6%	15.340	+5,4%
mit ges. Vermittlungseinschränkungen	143	+10	+7,5%	14.753	+5,6%
davon anerkannte Behinderte	36	+2	+5,9%	3.032	+7,0%
in Schulungen des AMS	153	+31	+25,4%	9.679	+8,4%
Dynamik: arbeitslos geworden	264	-5	-1,9%	15.981	-5,5%
Arbeitslosigkeit beendet	109	+11	+11,2%	8.751	+7,4%
dar. Arbeitsaufnahmen	48	+3	+6,7%	2.832	-6,9%

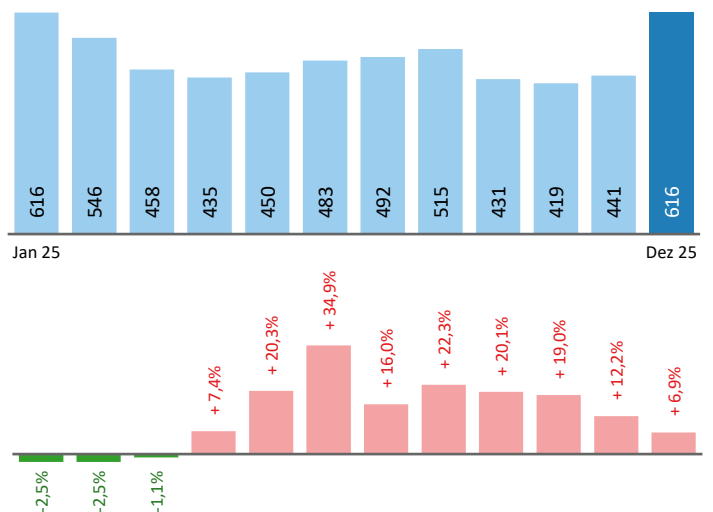
### Stellen- und Lehrstellenmarkt Dezember 2025

Bestand	Niederösterreich						Niederösterreich					
	±/- zu 2024			Zugang			±/- zu 2024					
	absolut	in %	in %				absolut	in %	in %			
offene Stellen (sofort verfügbar)	225	-38	-14,4%	10.217	-19,9%							
offene Stellen (nicht sof. verf.)	9	+6	+200,0%	909	-26,8%	offene Stellen	69	-10	-12,7%	3.707	-12,9%	
Lehrstellensuchende	9	+2	+28,6%	1.299	+6,4%	Lehrstellensuchende	5	+1	+25,0%	525	-15,7%	
offene Lehrstellen (sofort verf.)	31	-33	-51,6%	811	-27,5%	offene Lehrstellen	6	-4	-40,0%	236	-55,1%	

### Veränderung der Arbeitslosigkeit im Dezember 2025



### Veränderung der Arbeitslosigkeit (in den letzten 12 Monaten)

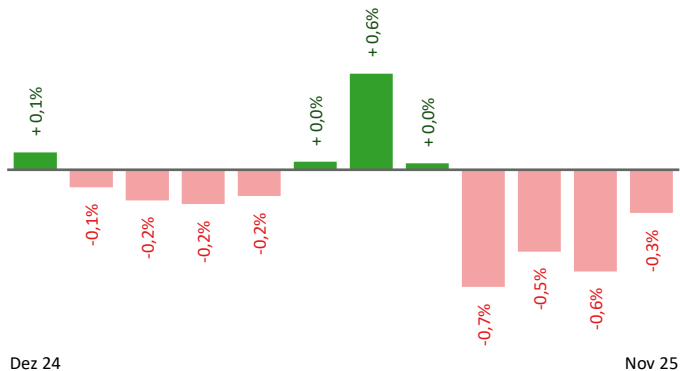


# Beschäftigte und Arbeitslosenquoten des Vormonats November 2025

## unselbstständig Beschäftigte November 2025

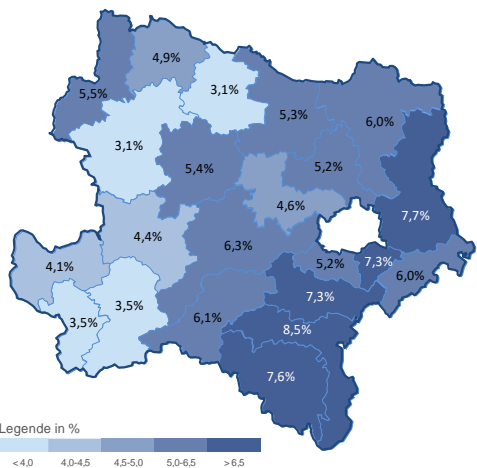
	Waidhofen/Ybbs		Niederösterreich	
		+/- zu 2024		+/- zu 2024
Summe	12.261	-0,3%	658.230	-0,0%
Frauen	5.591	+0,3%	296.033	+0,5%
Männer u. a. Geschl.	6.670	-0,7%	362.197	-0,4%
unter 25 Jahre	1.593	-2,1%	70.280	-1,1%
25 bis 49 Jahre	7.057	-0,6%	379.880	-0,3%
ab 50 Jahre	3.611	+1,2%	208.070	+0,9%
Ausländer_innen	1.097	+2,2%	149.806	+2,6%

## Veränderung der Beschäftigten (in den letzten 12 Monaten)



## Arbeitslosenquoten November 2025

	Waidhofen/Ybbs		Niederösterreich	
		+/- in %Pkt.		+/- in %Pkt.
Summe	3,5%	+0,4%-P.	6,4%	+0,4%-P.
Frauen	3,5%	+0,4%-P.	6,5%	+0,4%-P.
Männer u. a. Geschl.	3,5%	+0,3%-P.	6,3%	+0,3%-P.
unter 25 Jahre	3,3%	+0,6%-P.	6,3%	+0,3%-P.
25 bis 49 Jahre	3,3%	+0,3%-P.	5,9%	+0,3%-P.
ab 50 Jahre	3,9%	+0,3%-P.	7,3%	+0,4%-P.
Ausländer_innen	10,1%	+1,4%-P.	7,6%	+0,4%-P.



## Kenndaten nach ausgewählten Wirtschaftsklassen im Monat November 2025

Veränderung zum Vorjahresmonat	vorgemerkte Arbeitslose		Beschäftigte		Arbeitslosenquote		Zugang offene Stellen	
		in %		in %		in %Pkt		in %
Produktion (Herstellung von Waren)	100	+22,0%	3.784	-2,4%	2,6%	+0,5%-P.	23	+109,1%
Bauwesen	48	+33,3%	1.069	-2,4%	4,3%	+1,1%-P.	1	-50,0%
Handel	53	-15,9%	1.362	-3,3%	3,7%	-0,5%-P.	16	+100,0%
Verkehrswesen	16	-5,9%	387	+6,0%	4,0%	-0,5%-P.	0	-100,0%
Beherbergung und Gastronomie	33	+6,5%	313	+1,6%	9,5%	+0,4%-P.	3	+200,0%
wirtschaftliche Dienstleistungen	69	+15,0%	385	+8,1%	15,2%	+0,8%-P.	52	+100,0%
dar. Überlassung von Arbeitskräften	46	+27,8%	182	+15,2%	20,2%	+1,6%-P.	51	+121,7%
dar. Gebäudebetreuung	19	+11,8%	136	-0,7%	12,3%	+1,2%-P.	1	-66,7%
Gesundheits- und Sozialwesen	31	+10,7%	647	+2,5%	4,6%	+0,3%-P.	3	-62,5%
Waidhofen an der Ybbs	441	+12,2%	12.261	-0,3%	3,5%	+0,4%-P.	111	+60,9%
Niederösterreich	44.986	+6,4%	658.230	-0,0%	6,4%	+0,4%-P.	5.649	+3,5%
Österreich	320.351	+5,2%	3.954.980	+0,1%	7,5%	+0,3%-P.	35.398	-1,9%

**Arbeitsmarktservice Waidhofen/Ybbs**  
Schöffelstraße 4  
3340 Waidhofen/Ybbs  
Tel: +43 (0)5 09 04 340

E-Mail: ams.waidhofenybbs@ams.at



**Medieninhaber, Verleger und Herausgeber**  
Arbeitsmarktservice Niederösterreich  
1010 Wien, Hohenstaufengasse 2 | Tel. +43 (0)5 09 04 340  
<https://www.ams.at/#niederoesterreich>  
statistik.niederoesterreich@ams.at

Verwendung mit Quellenangabe gestattet