

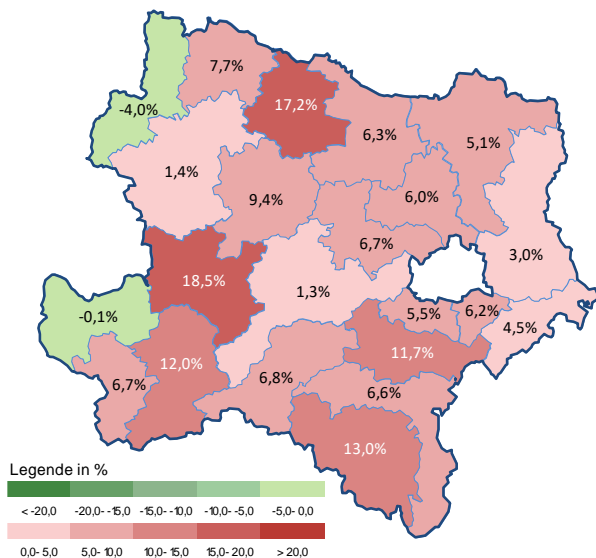
#### Arbeitsmarktkennndaten Januar 2026

		Veränderung zu 2025			Niederösterreich	
		absolut	relativ in %		absolut	relativ in %
<b>Bestand vorgemerkte Arbeitslose</b>	<b>3.271</b>	<b>+171</b>	<b>+5,5%</b>	<b>58.908</b>	<b>+6,5%</b>	
Frauen	1.334	+89	+7,1%	23.202	+8,4%	
Männer und altern. Geschl.	1.937	+82	+4,4%	35.706	+5,3%	
unter 25 Jahre	225	-5	-2,2%	6.328	+9,0%	
25 bis unter 50 Jahre	1.751	+97	+5,9%	32.111	+5,7%	
ab 50 Jahre	1.295	+79	+6,5%	20.469	+6,9%	
Ausländer_innen	1.015	+62	+6,5%	16.207	+8,5%	
mit ges. Vermittlungseinschränkungen	674	-53	-7,3%	14.922	+6,7%	
davon anerkannte Behinderte	118	+8	+7,3%	3.137	+11,5%	
in Schulungen des AMS	594	+7	+1,2%	10.165	+3,8%	
Dynamik: arbeitslos geworden	854	+96	+12,7%	16.545	+2,0%	
Arbeitslosigkeit beendet	880	-1	-0,1%	15.103	-0,5%	
dar. Arbeitsaufnahmen	408	-26	-6,0%	6.769	-9,0%	

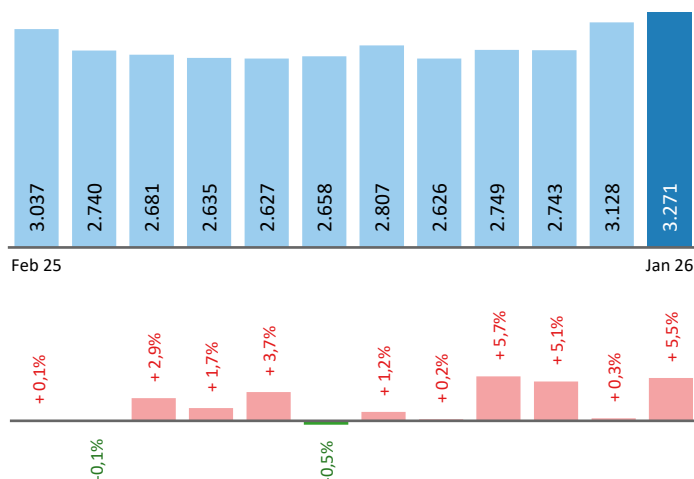
#### Stellen- und Lehrstellenmarkt Januar 2026

Bestand	Niederösterreich						Niederösterreich					
	±/- zu 2025			Zugang			±/- zu 2025					
	absolut	in %	in %				absolut	in %	in %			
offene Stellen (sofort verfügbar)	939	-323	-25,6%	10.599	-17,5%	offene Stellen	609	-37	-5,7%	7.727	-12,4%	
offene Stellen (nicht sof. verf.)	46	+4	+9,5%	1.297	-32,8%							
Lehrstellensuchende	87	+4	+4,8%	1.357	+6,9%	Lehrstellensuchende	55	-36	-39,6%	859	-17,3%	
offene Lehrstellen (sofort verf.)	50	-13	-20,6%	892	-19,4%	offene Lehrstellen	47	+11	+30,6%	675	-4,5%	

#### Veränderung der Arbeitslosigkeit im Januar 2026



#### Veränderung der Arbeitslosigkeit (in den letzten 12 Monaten)

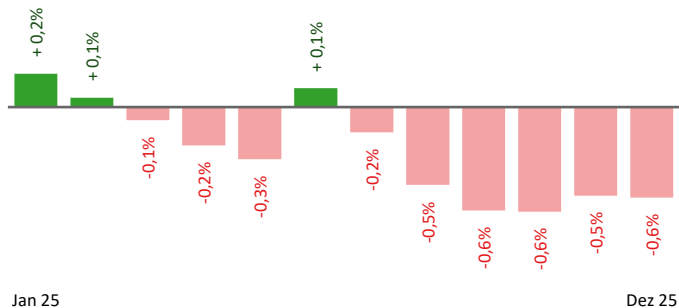


## Beschäftigte und Arbeitslosenquoten des Vormonats Dezember 2025

### unselbstständig Beschäftigte Dezember 2025

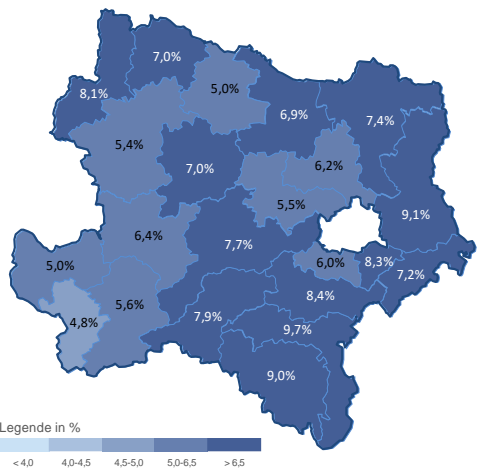
	Mödling		Niederösterreich	
		+/- zu 2024		+/- zu 2024
<b>Summe</b>	<b>49.185</b>	<b>-0,6%</b>	<b>642.242</b>	<b>-0,1%</b>
Frauen	24.386	-0,4%	293.266	+0,4%
Männer u. a. Geschl.	24.799	-0,7%	348.976	-0,5%
unter 25 Jahre	3.910	-1,2%	67.896	-1,1%
25 bis 49 Jahre	26.352	-1,5%	370.512	-0,5%
ab 50 Jahre	18.923	+0,9%	203.834	+1,0%
Ausländer_innen	9.567	+2,2%	142.056	+2,6%

### Veränderung der Beschäftigten (in den letzten 12 Monaten)



### Arbeitslosenquoten Dezember 2025

	Mödling		Niederösterreich	
		+/- in %Pkt.		+/- in %Pkt.
<b>Summe</b>	<b>6,0%</b>	<b>+0,0%-P.</b>	<b>7,9%</b>	<b>+0,3%-P.</b>
Frauen	5,1%	+0,2%-P.	7,2%	+0,4%-P.
Männer u. a. Geschl.	6,8%	-0,0%-P.	8,4%	+0,2%-P.
unter 25 Jahre	5,4%	-0,4%-P.	7,9%	+0,0%-P.
25 bis 49 Jahre	6,0%	+0,2%-P.	7,5%	+0,3%-P.
ab 50 Jahre	6,1%	-0,0%-P.	8,6%	+0,4%-P.
Ausländer_innen	9,2%	-0,1%-P.	9,7%	+0,2%-P.



### Kenndaten nach ausgewählten Wirtschaftsklassen im Monat Dezember 2025

Veränderung zum Vorjahresmonat	vorgemerkte Arbeitslose		Beschäftigte		Arbeitslosenquote		Zugang offene Stellen	
		in %		in %		in %Pkt		in %
Produktion (Herstellung von Waren)	238	+14,4%	4.319	-1,6%	5,2%	+0,7%-P.	25	-13,8%
Bauwesen	302	-6,8%	2.258	+1,2%	11,8%	-0,9%-P.	13	-40,9%
Handel	612	-6,7%	8.611	-1,5%	6,6%	-0,3%-P.	111	-17,8%
Verkehrswesen	159	-3,0%	2.734	+0,7%	5,5%	-0,2%-P.	6	-57,1%
Beherbergung und Gastronomie	225	+3,2%	1.631	-0,2%	12,1%	+0,4%-P.	14	+55,6%
wirtschaftliche Dienstleistungen	387	-3,5%	2.296	-1,8%	14,4%	-0,2%-P.	89	-17,6%
dar. Überlassung von Arbeitskräften	152	-3,8%	451	-10,9%	25,2%	+1,4%-P.	66	+10,0%
dar. Gebäudebetreuung	154	-8,9%	885	+1,8%	14,8%	-1,5%-P.	13	-65,8%
Gesundheits- und Sozialwesen	207	+13,1%	3.234	+1,7%	6,0%	+0,6%-P.	19	+46,2%
<b>Mödling</b>	<b>3.128</b>	<b>+0,3%</b>	<b>49.185</b>	<b>-0,6%</b>	<b>6,0%</b>	<b>+0,0%-P.</b>	<b>348</b>	<b>-18,7%</b>
Niederösterreich	54.971	+3,8%	642.242	-0,1%	7,9%	+0,3%-P.	3.707	-12,9%
Österreich	363.006	+2,9%	3.936.684	+0,1%	8,4%	+0,2%-P.	25.685	-0,4%

#### Arbeitsmarktservice Mödling

Bachgasse 18  
2340 Mödling  
Tel: +43 (0)5 09 04 340

E-Mail: [ams.moedling@ams.at](mailto:ams.moedling@ams.at)



#### Medieninhaber, Verleger und Herausgeber

Arbeitsmarktservice Niederösterreich  
1010 Wien, Hohenstaufengasse 2 | Tel. +43 (0)5 09 04 340  
<https://www.ams.at/#niederoesterreich>  
[statistik.niederoesterreich@ams.at](mailto:statistik.niederoesterreich@ams.at)

Verwendung mit Quellenangabe gestattet