



# Arbeitsmarktinformation

## Januar 2026

### AMS Waidhofen an der Thaya

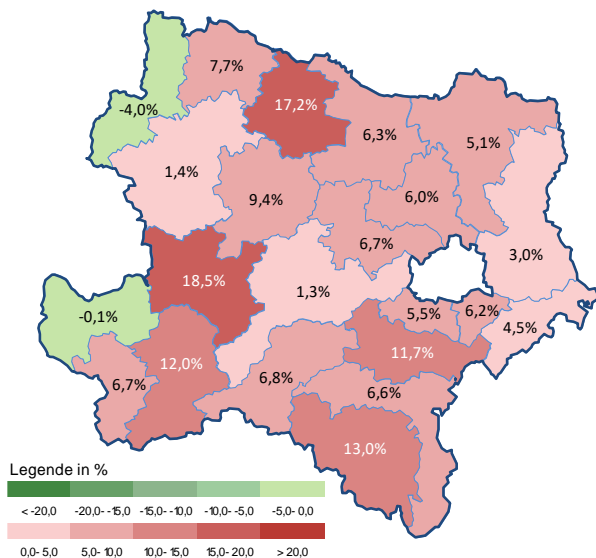
#### Arbeitsmarktkennndaten Januar 2026

		Veränderung zu 2025				Niederösterreich
		absolut	relativ in %			
<b>Bestand vorgemerkte Arbeitslose</b>	<b>854</b>	<b>+61</b>	<b>+7,7%</b>	<b>58.908</b>		<b>+6,5%</b>
Frauen	282	+72	+34,3%	23.202		+8,4%
Männer und altern. Geschl.	572	-11	-1,9%	35.706		+5,3%
unter 25 Jahre	102	+4	+4,1%	6.328		+9,0%
25 bis unter 50 Jahre	450	+66	+17,2%	32.111		+5,7%
ab 50 Jahre	302	-9	-2,9%	20.469		+6,9%
Ausländer_innen	77	+33	+75,0%	16.207		+8,5%
mit ges. Vermittlungseinschränkungen	291	+29	+11,1%	14.922		+6,7%
davon anerkannte Behinderte	73	+13	+21,7%	3.137		+11,5%
in Schulungen des AMS	152	+1	+0,7%	10.165		+3,8%
Dynamik: arbeitslos geworden	273	+7	+2,6%	16.545		+2,0%
Arbeitslosigkeit beendet	182	-48	-20,9%	15.103	-0,5%	
dar. Arbeitsaufnahmen	80	-62	-43,7%	6.769	-9,0%	

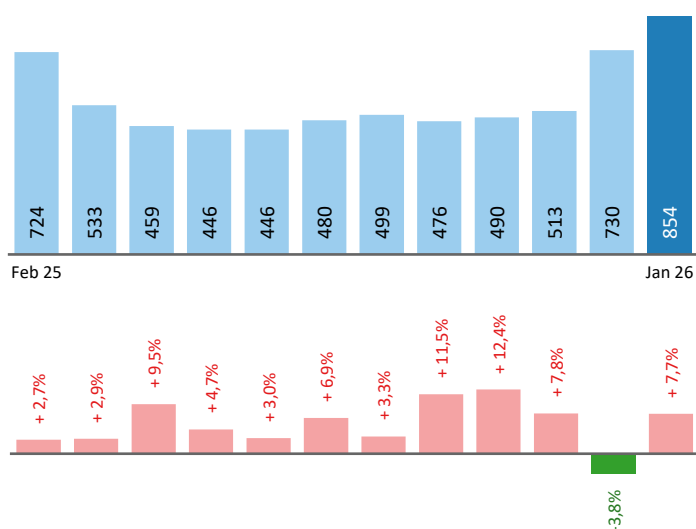
#### Stellen- und Lehrstellenmarkt Januar 2026

Bestand	Niederösterreich						Niederösterreich					
	±/- zu 2025			Zugang			±/- zu 2025					
	absolut	in %	in %				absolut	in %	in %			
offene Stellen (sofort verfügbar)	127	-36	-22,1%	10.599	-17,5%	offene Stellen	115	-13	-10,2%	7.727	-12,4%	
offene Stellen (nicht sof. verf.)	26	+4	+18,2%	1.297	-32,8%							
Lehrstellensuchende	11	-14	-56,0%	1.357	+6,9%	Lehrstellensuchende	9	+1	+12,5%	859	-17,3%	
offene Lehrstellen (sofort verf.)	16	+9	+128,6%	892	-19,4%	offene Lehrstellen	18	+9	+100,0%	675	-4,5%	

#### Veränderung der Arbeitslosigkeit im Januar 2026



#### Veränderung der Arbeitslosigkeit (in den letzten 12 Monaten)

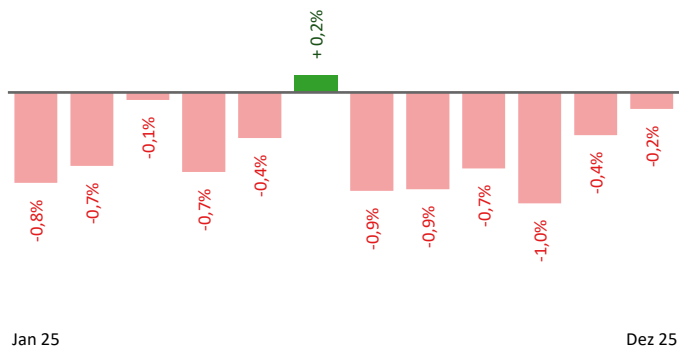


## Beschäftigte und Arbeitslosenquoten des Vormonats Dezember 2025

### unselbstständig Beschäftigte Dezember 2025

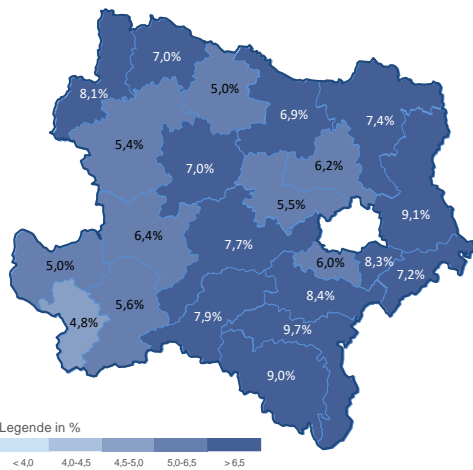
	Waidhofen/Thaya		Niederösterreich	
		+/- zu 2024		+/- zu 2024
<b>Summe</b>	<b>9.739</b>	<b>-0,2%</b>	<b>642.242</b>	<b>-0,1%</b>
Frauen	4.748	-0,2%	293.266	+0,4%
Männer u. a. Geschl.	4.991	-0,1%	348.976	-0,5%
unter 25 Jahre	1.171	-1,0%	67.896	-1,1%
25 bis 49 Jahre	5.387	-0,4%	370.512	-0,5%
ab 50 Jahre	3.181	+0,5%	203.834	+1,0%
Ausländer_innen	375	+6,8%	142.056	+2,6%

### Veränderung der Beschäftigten (in den letzten 12 Monaten)



### Arbeitslosenquoten Dezember 2025

	Waidhofen/Thaya		Niederösterreich	
		+/- in %Pkt.		+/- in %Pkt.
<b>Summe</b>	<b>7,0%</b>	<b>-0,2%-P.</b>	<b>7,9%</b>	<b>+0,3%-P.</b>
Frauen	5,6%	+1,0%-P.	7,2%	+0,4%-P.
Männer u. a. Geschl.	8,3%	-1,3%-P.	8,4%	+0,2%-P.
unter 25 Jahre	6,4%	-1,5%-P.	7,9%	+0,0%-P.
25 bis 49 Jahre	6,7%	+0,3%-P.	7,5%	+0,3%-P.
ab 50 Jahre	7,6%	-0,7%-P.	8,6%	+0,4%-P.
Ausländer_innen	14,0%	+2,4%-P.	9,7%	+0,2%-P.



### Kenndaten nach ausgewählten Wirtschaftsklassen im Monat Dezember 2025

Veränderung zum Vorjahresmonat	vorgemerkte Arbeitslose		Beschäftigte		Arbeitslosenquote		Zugang offene Stellen	
		in %		in %		in %Pkt		in %
Produktion (Herstellung von Waren)	103	-26,4%	2.243	+2,6%	4,4%	-1,6%-P.	2	-66,7%
Bauwesen	147	-15,0%	684	-5,8%	17,7%	-1,6%-P.	0	#DIV/0!
Handel	111	+12,1%	1.450	-5,0%	7,1%	+1,0%-P.	9	0,0%
Verkehrswesen	16	-5,9%	254	+4,1%	5,9%	-0,6%-P.	0	#DIV/0!
Beherbergung und Gastronomie	41	+17,1%	267	-0,4%	13,3%	+1,8%-P.	5	+400,0%
wirtschaftliche Dienstleistungen	76	-19,1%	232	+2,2%	24,7%	-4,6%-P.	2	#DIV/0!
dar. Überlassung von Arbeitskräften	48	-21,3%	87	+16,0%	35,6%	-9,3%-P.	0	#DIV/0!
dar. Gebäudebetreuung	21	-16,0%	80	+2,6%	20,8%	-3,5%-P.	2	#DIV/0!
Gesundheits- und Sozialwesen	30	+25,0%	616	-0,3%	4,6%	+0,9%-P.	3	+50,0%
<b>Waidhofen an der Thaya</b>	<b>730</b>	<b>-3,8%</b>	<b>9.739</b>	<b>-0,2%</b>	<b>7,0%</b>	<b>-0,2%-P.</b>	<b>25</b>	<b>+31,6%</b>
Niederösterreich	54.971	+3,8%	642.242	-0,1%	7,9%	+0,3%-P.	3.707	-12,9%
Österreich	363.006	+2,9%	3.936.684	+0,1%	8,4%	+0,2%-P.	25.685	-0,4%

#### Arbeitsmarktservice Waidhofen/Thaya

Thayastraße 3  
3830 Waidhofen/Thaya  
Tel: +43 (0)5 09 04 340

E-Mail: ams.waidhofenthaya@ams.at



#### Medieninhaber, Verleger und Herausgeber

Arbeitsmarktservice Niederösterreich  
1010 Wien, Hohenstaufengasse 2 | Tel. +43 (0)5 09 04 340  
<https://www.ams.at/#niederoesterreich>  
statistik.niederoesterreich@ams.at

Verwendung mit Quellenangabe gestattet