



# Arbeitsmarktinformation

## Januar 2026

### AMS Waidhofen an der Ybbs

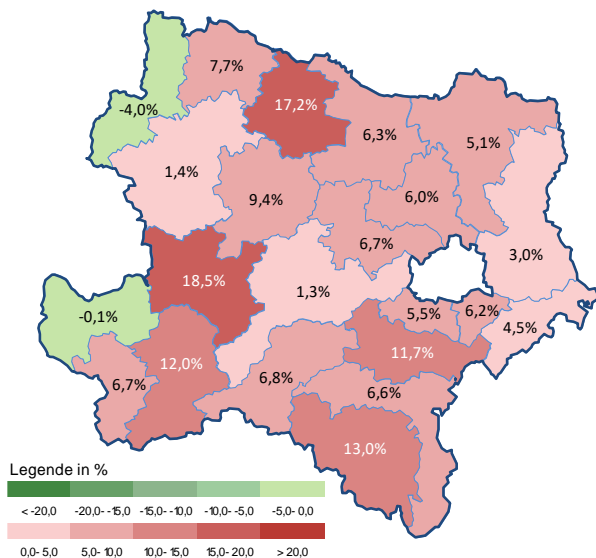
#### Arbeitsmarktkennndaten Januar 2026

			Veränderung zu 2025			Niederösterreich
			absolut	relativ in %		
Bestand vorgemerkte Arbeitslose	657	+41	+6,7%		58.908	+6,5%
Frauen	222	+22	+11,0%		23.202	+8,4%
Männer und altern. Geschl.	435	+19	+4,6%		35.706	+5,3%
unter 25 Jahre	88	+23	+35,4%		6.328	+9,0%
25 bis unter 50 Jahre	377	0	0,0%		32.111	+5,7%
ab 50 Jahre	192	+18	+10,3%		20.469	+6,9%
Ausländer_innen	140	+13	+10,2%		16.207	+8,5%
mit ges. Vermittlungseinschränkungen	165	+42	+34,1%		14.922	+6,7%
davon anerkannte Behinderte	38	+4	+11,8%		3.137	+11,5%
in Schulungen des AMS	157	+23	+17,2%		10.165	+3,8%
Dynamik: arbeitslos geworden	246	+10	+4,2%		16.545	+2,0%
Arbeitslosigkeit beendet	221	+19	+9,4%		15.103	-0,5%
dar. Arbeitsaufnahmen	129	+5	+4,0%		6.769	-9,0%

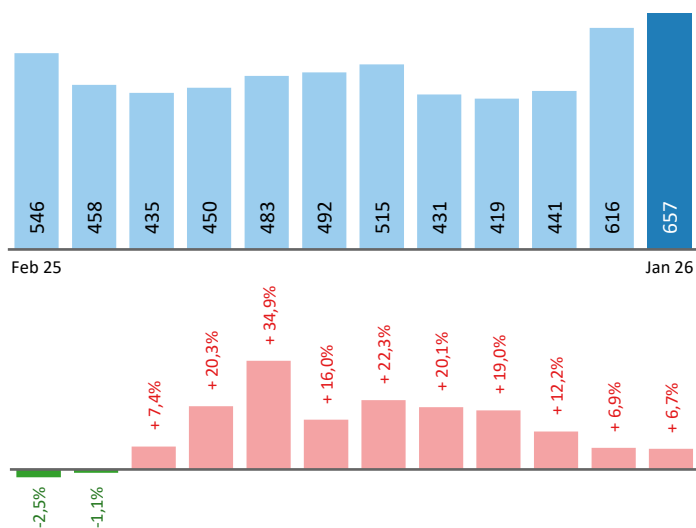
#### Stellen- und Lehrstellenmarkt Januar 2026

Bestand	Niederösterreich						Niederösterreich					
	±/- zu 2025			Zugang			±/- zu 2025					
	absolut	in %	in %				absolut	in %	in %			
offene Stellen (sofort verfügbar)	249	-21	-7,8%	10.599	-17,5%		offene Stellen	140	32	29,6%	7.727	-12,4%
offene Stellen (nicht sof. verf.)	10	+4	+66,7%	1.297	-32,8%							
Lehrstellensuchende	10	+4	+66,7%	1.357	+6,9%		Lehrstellensuchende	6	-49	-89,1%	859	-17,3%
offene Lehrstellen (sofort verf.)	31	-33	-51,6%	892	-19,4%		offene Lehrstellen	10	+4	+66,7%	675	-4,5%

#### Veränderung der Arbeitslosigkeit im Januar 2026



#### Veränderung der Arbeitslosigkeit (in den letzten 12 Monaten)

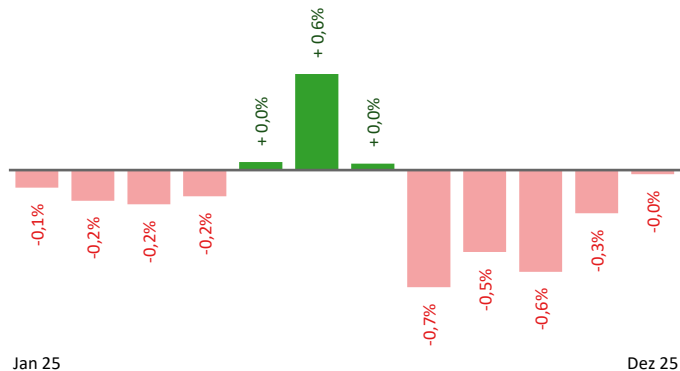


# Beschäftigte und Arbeitslosenquoten des Vormonats Dezember 2025

## unselbstständig Beschäftigte Dezember 2025

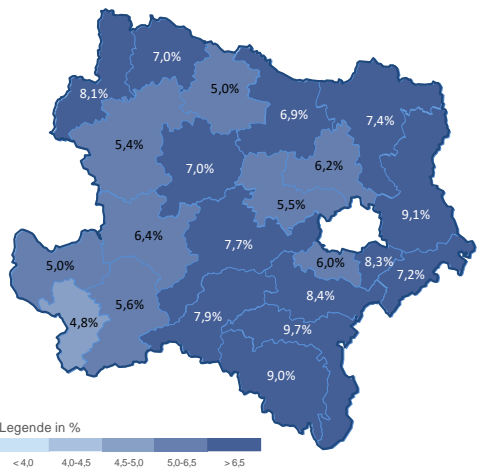
	Waidhofen/Ybbs		Niederösterreich	
		+/- zu 2024		+/- zu 2024
Summe	12.092	-0,0%	642.242	-0,1%
Frauen	5.567	+0,4%	293.266	+0,4%
Männer u. a. Geschl.	6.525	-0,4%	348.976	-0,5%
unter 25 Jahre	1.565	-1,8%	67.896	-1,1%
25 bis 49 Jahre	6.949	-0,7%	370.512	-0,5%
ab 50 Jahre	3.578	+2,1%	203.834	+1,0%
Ausländer_innen	1.051	+1,4%	142.056	+2,6%

## Veränderung der Beschäftigten (in den letzten 12 Monaten)



## Arbeitslosenquoten Dezember 2025

	Waidhofen/Ybbs		Niederösterreich	
		+/- in %Pkt.		+/- in %Pkt.
Summe	4,8%	+0,3%-P.	7,9%	+0,3%-P.
Frauen	4,0%	+0,3%-P.	7,2%	+0,4%-P.
Männer u. a. Geschl.	5,5%	+0,3%-P.	8,4%	+0,2%-P.
unter 25 Jahre	4,4%	+0,5%-P.	7,9%	+0,0%-P.
25 bis 49 Jahre	5,0%	+0,5%-P.	7,5%	+0,3%-P.
ab 50 Jahre	4,8%	-0,1%-P.	8,6%	+0,4%-P.
Ausländer_innen	13,1%	+1,9%-P.	9,7%	+0,2%-P.



## Kenndaten nach ausgewählten Wirtschaftsklassen im Monat Dezember 2025

vorgemerkte Arbeitslose			Beschäftigte		Arbeitslosenquote		Zugang offene Stellen	
Veränderung zum Vorjahresmonat		in %		in %		in %Pkt		in %
Produktion (Herstellung von Waren)	105	+5,0%	3.776	-1,5%	2,7%	+0,2%-P.	17	-10,5%
Bauwesen	140	+11,1%	976	-0,6%	12,5%	+1,2%-P.	3	-50,0%
Handel	71	-15,5%	1.343	-3,0%	5,0%	-0,7%-P.	2	-66,7%
Verkehrswesen	23	-14,8%	383	+5,5%	5,7%	-1,3%-P.	0	-100,0%
Beherbergung und Gastronomie	37	0,0%	307	-6,1%	10,8%	+0,6%-P.	1	-75,0%
wirtschaftliche Dienstleistungen	106	+43,2%	354	+4,4%	23,0%	+5,1%-P.	36	+24,1%
dar. Überlassung von Arbeitskräften	69	+50,0%	160	+6,7%	30,1%	+6,7%-P.	34	+21,4%
dar. Gebäudebetreuung	29	+45,0%	134	+3,1%	17,8%	+4,5%-P.	2	+100,0%
Gesundheits- und Sozialwesen	32	0,0%	649	+2,9%	4,7%	-0,1%-P.	1	-85,7%
Waidhofen an der Ybbs	616	+6,9%	12.092	-0,0%	4,8%	+0,3%-P.	69	-12,7%
Niederösterreich	54.971	+3,8%	642.242	-0,1%	7,9%	+0,3%-P.	3.707	-12,9%
Österreich	363.006	+2,9%	3.936.684	+0,1%	8,4%	+0,2%-P.	25.685	-0,4%

**Arbeitsmarktservice Waidhofen/Ybbs**  
Schöffelstraße 4  
3340 Waidhofen/Ybbs  
Tel: +43 (0)5 09 04 340  
E-Mail: ams.waidhofenybbs@ams.at



**Medieninhaber, Verleger und Herausgeber**  
Arbeitsmarktservice Niederösterreich  
1010 Wien, Hohenstaufengasse 2 | Tel. +43 (0)5 09 04 340  
<https://www.ams.at/#niederoesterreich>  
statistik.niederoesterreich@ams.at  
Verwendung mit Quellenangabe gestattet