

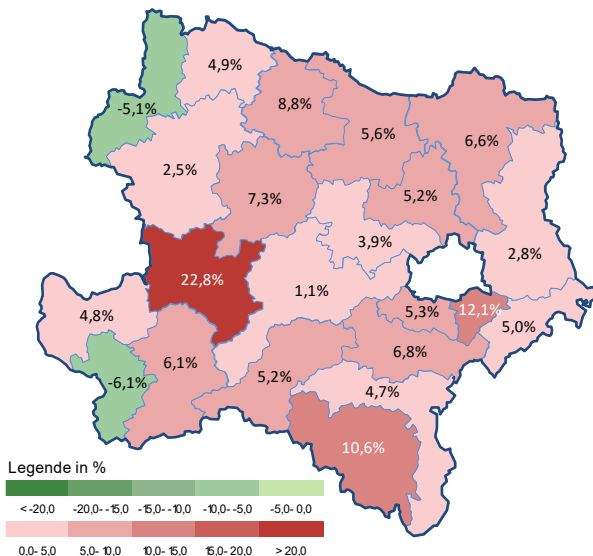
Arbeitsmarktkennndaten März 2026

		Veränderung zu 2025			Niederösterreich
		absolut	relativ in %		
Bestand vorgemerkte Arbeitslose	5.167	+330	+6,8%	48.055	+5,6%
Frauen	2.371	+216	+10,0%	21.836	+9,5%
Männer und altern. Geschl.	2.796	+114	+4,3%	26.219	+2,5%
unter 25 Jahre	452	+25	+5,9%	4.828	+4,7%
25 bis unter 50 Jahre	2.757	+177	+6,9%	25.605	+5,6%
ab 50 Jahre	1.958	+128	+7,0%	17.622	+5,7%
Ausländer_innen	1.401	+50	+3,7%	12.897	+5,9%
mit ges. Vermittlungseinschränkungen	1.144	+83	+7,8%	14.350	+7,4%
davon anerkannte Behinderte	313	+30	+10,6%	3.130	+15,2%
in Schulungen des AMS	898	+86	+10,6%	10.635	+2,4%
Dynamik: arbeitslos geworden	988	-32	-3,1%	10.000	-4,3%
Arbeitslosigkeit beendet	1.793	+142	+8,6%	19.862	+5,4%
dar. Arbeitsaufnahmen	925	+26	+2,9%	12.110	+4,5%

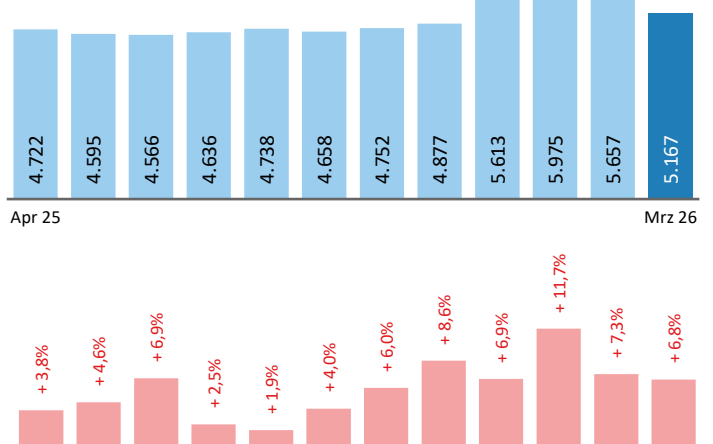
Stellen- und Lehrstellenmarkt März 2026

Bestand	Niederösterreich						Niederösterreich				
	+/- zu 2025			in %	Zugang	+/- zu 2025			in %		
	absolut	in %	absolut			in %					
offene Stellen (sofort verfügbar)	766	-480	-38,5%	11.820	-15,0%	offene Stellen	551	-50	-8,3%	7.786	8,7%
offene Stellen (nicht sof. verf.)	85	0	0,0%	1.805	+30,9%						
Lehrstellensuchende	107	+15	+16,3%	1.228	+17,3%	Lehrstellensuchende	61	-53	-46,5%	1.007	+25,9%
offene Lehrstellen (sofort verf.)	54	-46	-46,0%	969	-18,3%	offene Lehrstellen	18	-14	-43,8%	315	-12,3%

Veränderung der Arbeitslosigkeit im März 2026



Veränderung der Arbeitslosigkeit (in den letzten 12 Monaten)

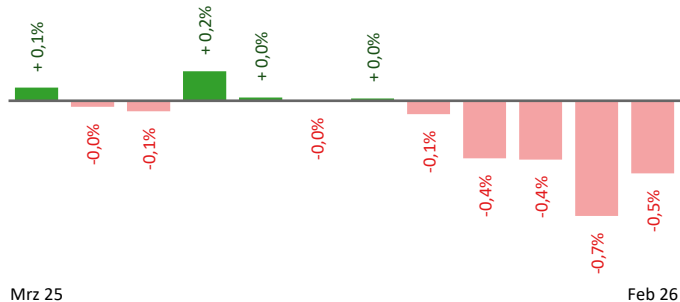


Beschäftigte und Arbeitslosenquoten des Vormonats Februar 2026

unselbstständig Beschäftigte Februar 2026

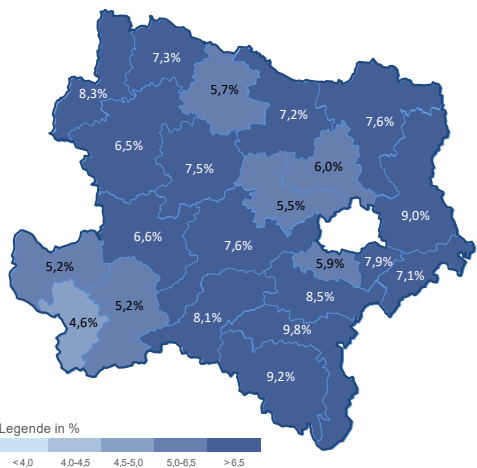
	Baden		Niederösterreich	
		+/- zu 2025		+/- zu 2025
Summe	60.722	-0,5%	641.326	-0,2%
Frauen	29.528	-0,2%	292.493	+0,2%
Männer u. a. Geschl.	31.194	-0,6%	348.833	-0,5%
unter 25 Jahre	5.833	-0,6%	66.958	-1,7%
25 bis 49 Jahre	34.109	-0,9%	370.690	-0,5%
ab 50 Jahre	20.780	+0,3%	203.678	+0,9%
Ausländer_innen	12.024	+0,5%	143.760	+2,2%

Veränderung der Beschäftigten (in den letzten 12 Monaten)



Arbeitslosenquoten Februar 2026

	Baden		Niederösterreich	
		+/- in %Pkt.		+/- in %Pkt.
Summe	8,5%	+0,6%-P.	7,9%	+0,4%-P.
Frauen	7,7%	+0,7%-P.	7,2%	+0,5%-P.
Männer u. a. Geschl.	9,3%	+0,5%-P.	8,5%	+0,4%-P.
unter 25 Jahre	8,2%	+0,6%-P.	7,9%	+0,6%-P.
25 bis 49 Jahre	8,2%	+0,6%-P.	7,4%	+0,4%-P.
ab 50 Jahre	9,2%	+0,6%-P.	8,9%	+0,5%-P.
Ausländer_innen	11,8%	+0,3%-P.	9,5%	+0,4%-P.



Kenndaten nach ausgewählten Wirtschaftsklassen im Monat Februar 2026

Veränderung zum Vorjahresmonat	vorgemerkte Arbeitslose		Beschäftigte		Arbeitslosenquote		Zugang offene Stellen	
		in %		in %		in %Pkt		in %
Produktion (Herstellung von Waren)	676	+33,9%	8.507	-4,1%	7,4%	+2,0%-P.	64	+25,5%
Bauwesen	649	0,0%	3.537	+1,1%	15,5%	-0,1%-P.	29	-51,7%
Handel	1.094	+0,7%	10.923	-0,7%	9,1%	+0,1%-P.	89	-14,4%
Verkehrswesen	234	-2,5%	3.152	+0,5%	6,9%	-0,2%-P.	26	+44,4%
Beherbergung und Gastronomie	423	-0,9%	1.891	-0,1%	18,3%	-0,1%-P.	100	+92,3%
wirtschaftliche Dienstleistungen	785	+3,8%	2.919	-5,0%	21,2%	+1,4%-P.	92	-35,7%
dar. Überlassung von Arbeitskräften	378	+6,8%	690	-5,7%	35,4%	+2,8%-P.	56	-42,9%
dar. Gebäudebetreuung	296	+0,7%	1.189	-3,1%	19,9%	+0,6%-P.	31	-18,4%
Gesundheits- und Sozialwesen	369	+7,0%	3.796	+6,7%	8,9%	+0,0%-P.	48	-12,7%
Baden	5.657	+7,3%	60.722	-0,5%	8,5%	+0,6%-P.	526	-16,1%
Niederösterreich	55.327	+6,0%	641.326	-0,2%	7,9%	+0,4%-P.	7.735	+11,9%
Österreich	357.518	+2,9%	3.934.910	+0,1%	8,3%	+0,2%-P.	46.701	+4,1%

Arbeitsmarktservice Baden

Josefsplatz 7
2500 Baden
Tel: +43 (0)5 09 04 340
E-Mail: ams.baden@ams.at



Medieninhaber, Verleger und Herausgeber

Arbeitsmarktservice Niederösterreich
1010 Wien, Hohenstaufengasse 2 | Tel. +43 (0)5 09 04 340
<https://www.ams.at/#niederoesterreich>
statistik.niederoesterreich@ams.at

Verwendung mit Quellenangabe gestattet