

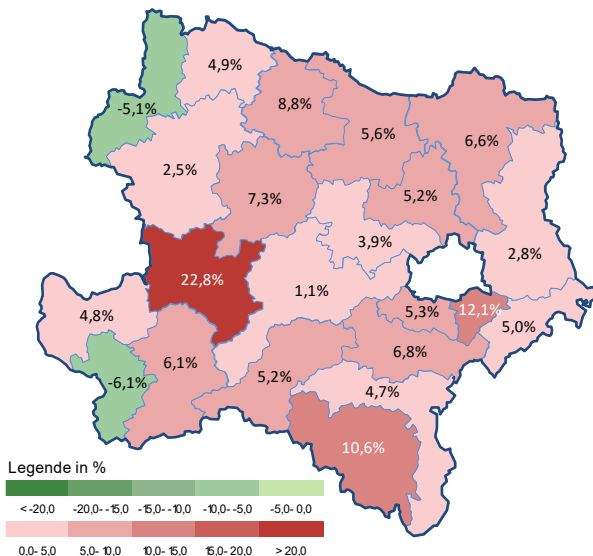
#### Arbeitsmarktkennndaten März 2026

		Veränderung zu 2025			Niederösterreich
		absolut	relativ in %		
<b>Bestand vorgemerkte Arbeitslose</b>	<b>2.884</b>	<b>+144</b>	<b>+5,3%</b>	<b>48.055</b>	<b>+5,6%</b>
Frauen	1.303	+131	+11,2%	21.836	+9,5%
Männer und altern. Geschl.	1.581	+13	+0,8%	26.219	+2,5%
unter 25 Jahre	193	-29	-13,1%	4.828	+4,7%
25 bis unter 50 Jahre	1.515	+104	+7,4%	25.605	+5,6%
ab 50 Jahre	1.176	+69	+6,2%	17.622	+5,7%
Ausländer_innen	793	+20	+2,6%	12.897	+5,9%
mit ges. Vermittlungseinschränkungen	645	-14	-2,1%	14.350	+7,4%
davon anerkannte Behinderte	121	+9	+8,0%	3.130	+15,2%
in Schulungen des AMS	634	+16	+2,6%	10.635	+2,4%
Dynamik: arbeitslos geworden	623	+8	+1,3%	10.000	-4,3%
Arbeitslosigkeit beendet	995	-28	-2,7%	19.862	+5,4%
dar. Arbeitsaufnahmen	558	-32	-5,4%	12.110	+4,5%

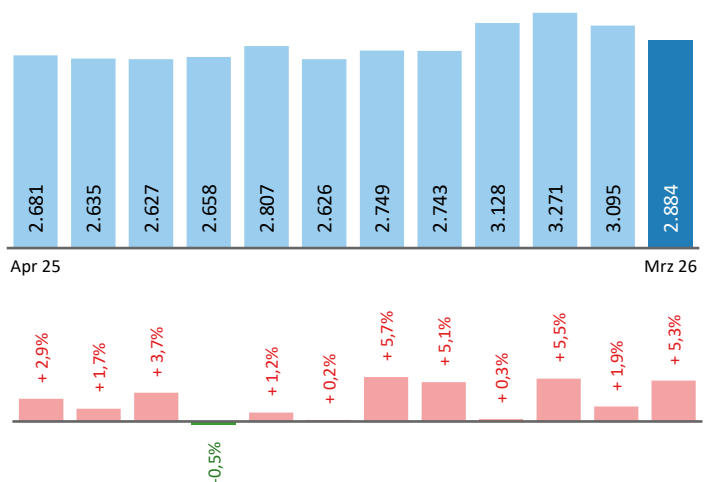
#### Stellen- und Lehrstellenmarkt März 2026

Bestand	Niederösterreich						Niederösterreich					
	±/- zu 2025			in %	Zugang	±/- zu 2025			in %			
	absolut	in %	absolut			in %						
offene Stellen (sofort verfügbar)	950	-367	-27,9%	11.820	-15,0%	offene Stellen	644	-4	-0,6%	7.786	8,7%	
offene Stellen (nicht sof. verf.)	91	+30	+49,2%	1.805	+30,9%							
Lehrstellensuchende	67	-7	-9,5%	1.228	+17,3%	Lehrstellensuchende	49	+4	+8,9%	1.007	+25,9%	
offene Lehrstellen (sofort verf.)	67	+5	+8,1%	969	-18,3%	offene Lehrstellen	17	-12	-41,4%	315	-12,3%	

#### Veränderung der Arbeitslosigkeit im März 2026



#### Veränderung der Arbeitslosigkeit (in den letzten 12 Monaten)

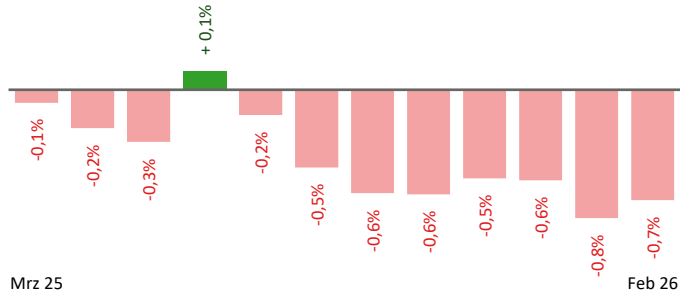


## Beschäftigte und Arbeitslosenquoten des Vormonats Februar 2026

### unselbstständig Beschäftigte Februar 2026

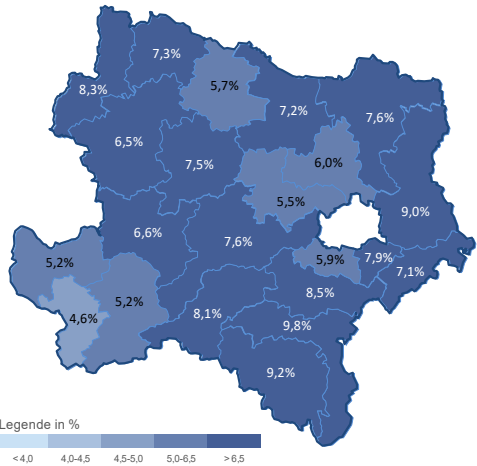
	M ö d l i n g		Niederösterreich	
		+/- zu 2025		+/- zu 2025
<b>Summe</b>	<b>49.007</b>	<b>-0,7%</b>	<b>641.326</b>	<b>-0,2%</b>
Frauen	24.273	-0,4%	292.493	+0,2%
Männer u. a. Geschl.	24.734	-1,0%	348.833	-0,5%
unter 25 Jahre	3.817	-1,9%	66.958	-1,7%
25 bis 49 Jahre	26.230	-1,7%	370.690	-0,5%
ab 50 Jahre	18.960	+1,1%	203.678	+0,9%
Ausländer_innen	9.597	+0,7%	143.760	+2,2%

### Veränderung der Beschäftigten (in den letzten 12 Monaten)



### Arbeitslosenquoten Februar 2026

	M ö d l i n g		Niederösterreich	
		+/- in %Pkt.		+/- in %Pkt.
<b>Summe</b>	<b>5,9%</b>	<b>+0,1%-P.</b>	<b>7,9%</b>	<b>+0,4%-P.</b>
Frauen	5,1%	+0,2%-P.	7,2%	+0,5%-P.
Männer u. a. Geschl.	6,8%	+0,1%-P.	8,5%	+0,4%-P.
unter 25 Jahre	4,7%	-1,1%-P.	7,9%	+0,6%-P.
25 bis 49 Jahre	5,9%	+0,3%-P.	7,4%	+0,4%-P.
ab 50 Jahre	6,3%	+0,2%-P.	8,9%	+0,5%-P.
Ausländer_innen	9,0%	+0,4%-P.	9,5%	+0,4%-P.



### Kenndaten nach ausgewählten Wirtschaftsklassen im Monat Februar 2026

Veränderung zum Vorjahresmonat	vorgemerkte Arbeitslose		Beschäftigte		Arbeitslosenquote		Zugang offene Stellen	
		in %		in %		in %Pkt		in %
Produktion (Herstellung von Waren)	250	+16,3%	4.257	-2,6%	5,5%	+0,9%-P.	67	+24,1%
Bauwesen	266	-6,3%	2.324	-0,6%	10,3%	-0,6%-P.	26	+30,0%
Handel	653	+6,2%	8.566	-0,2%	7,1%	+0,4%-P.	174	+40,3%
Verkehrswesen	143	-11,7%	2.692	-0,3%	5,0%	-0,6%-P.	30	+15,4%
Beherbergung und Gastronomie	234	-2,9%	1.595	-1,2%	12,8%	-0,2%-P.	39	+44,4%
wirtschaftliche Dienstleistungen	401	+1,5%	2.314	-0,2%	14,8%	+0,2%-P.	215	+32,7%
dar. Überlassung von Arbeitskräften	150	0,0%	454	-5,6%	24,8%	+1,1%-P.	128	0,0%
dar. Gebäudebetreuung	173	-2,8%	877	+1,7%	16,5%	-0,6%-P.	41	+78,3%
Gesundheits- und Sozialwesen	211	+10,5%	3.243	+3,3%	6,1%	+0,4%-P.	17	-54,1%
<b>M ö d l i n g</b>	<b>3.095</b>	<b>+1,9%</b>	<b>49.007</b>	<b>-0,7%</b>	<b>5,9%</b>	<b>+0,1%-P.</b>	<b>661</b>	<b>+9,8%</b>
Niederösterreich	55.327	+6,0%	641.326	-0,2%	7,9%	+0,4%-P.	7.735	+11,9%
Österreich	357.518	+2,9%	3.934.910	+0,1%	8,3%	+0,2%-P.	46.701	+4,1%

#### Arbeitsmarktservice Mödling

Bachgasse 18  
2340 Mödling  
Tel: +43 (0)5 09 04 340

E-Mail: [ams.moedling@ams.at](mailto:ams.moedling@ams.at)



#### Medieninhaber, Verleger und Herausgeber

Arbeitsmarktservice Niederösterreich  
1010 Wien, Hohenstaufengasse 2 | Tel. +43 (0)5 09 04 340  
<https://www.ams.at/#niederoesterreich>  
[statistik.niederoesterreich@ams.at](mailto:statistik.niederoesterreich@ams.at)

Verwendung mit Quellenangabe gestattet