



# Arbeitsmarktinformation März 2026

## AMS Waidhofen an der Thaya

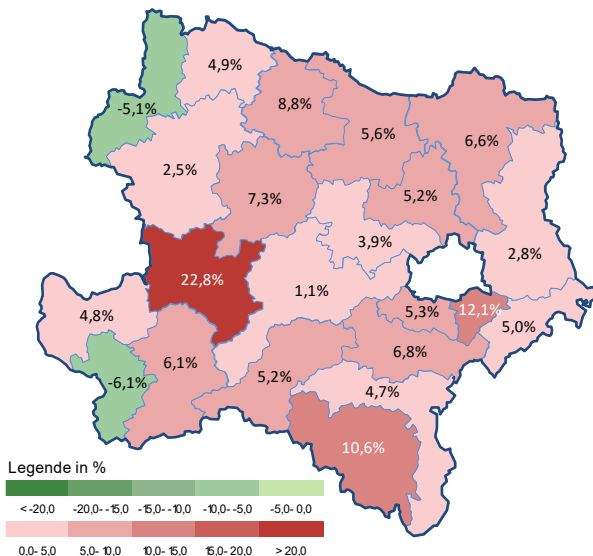
### Arbeitsmarktkennndaten März 2026

		Veränderung zu 2025		Niederösterreich	
		absolut	relativ in %		
Bestand vorgemerkte Arbeitslose	559	+26	+4,9%	48.055	+5,6%
Frauen	224	+22	+10,9%	21.836	+9,5%
Männer und altern. Geschl.	335	+4	+1,2%	26.219	+2,5%
unter 25 Jahre	68	-3	-4,2%	4.828	+4,7%
25 bis unter 50 Jahre	264	+37	+16,3%	25.605	+5,6%
ab 50 Jahre	227	-8	-3,4%	17.622	+5,7%
Ausländer_innen	44	+13	+41,9%	12.897	+5,9%
mit ges. Vermittlungseinschränkungen	262	+16	+6,5%	14.350	+7,4%
davon anerkannte Behinderte	64	+4	+6,7%	3.130	+15,2%
in Schulungen des AMS	161	+2	+1,3%	10.635	+2,4%
Dynamik: arbeitslos geworden	123	+8	+7,0%	10.000	-4,3%
Arbeitslosigkeit beendet	347	+19	+5,8%	19.862	+5,4%
dar. Arbeitsaufnahmen	262	+13	+5,2%	12.110	+4,5%

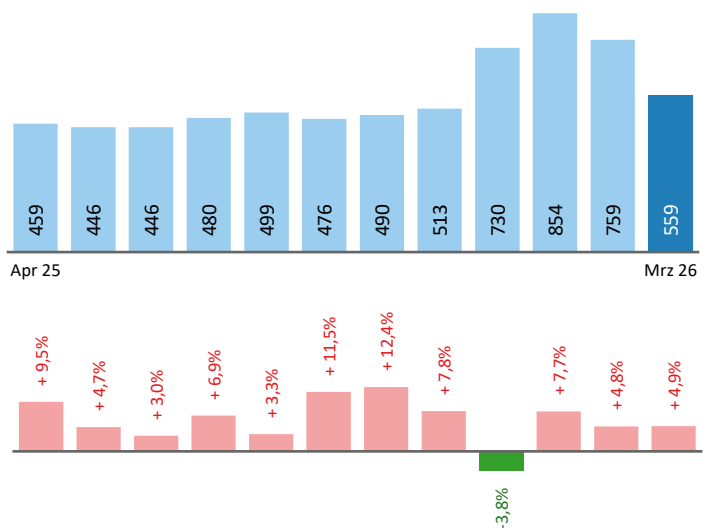
### Stellen- und Lehrstellenmarkt März 2026

Bestand	Niederösterreich						Niederösterreich				
	±/- zu 2025			in %	Zugang	±/- zu 2025			in %		
	absolut	in %	absolut			in %					
offene Stellen (sofort verfügbar)	142	-34	-19,3%	11.820	-15,0%	offene Stellen	83	-23	-21,7%	7.786	8,7%
offene Stellen (nicht sof. verf.)	36	-8	-18,2%	1.805	+30,9%						
Lehrstellensuchende	17	0	0,0%	1.228	+17,3%	Lehrstellensuchende	11	-1	-8,3%	1.007	+25,9%
offene Lehrstellen (sofort verf.)	18	+11	+157,1%	969	-18,3%	offene Lehrstellen	7	-1	-12,5%	315	-12,3%

### Veränderung der Arbeitslosigkeit im März 2026



### Veränderung der Arbeitslosigkeit (in den letzten 12 Monaten)

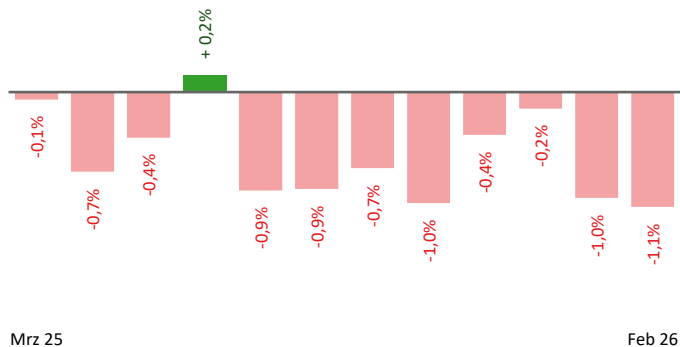


## Beschäftigte und Arbeitslosenquoten des Vormonats Februar 2026

### unselbstständig Beschäftigte Februar 2026

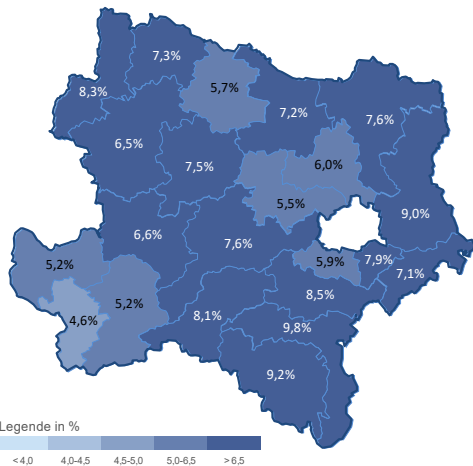
	Waidhofen/Thaya		Niederösterreich	
		+/- zu 2025		+/- zu 2025
<b>Summe</b>	<b>9.625</b>	<b>-1,1%</b>	<b>641.326</b>	<b>-0,2%</b>
Frauen	4.712	-0,8%	292.493	+0,2%
Männer u. a. Geschl.	4.913	-1,3%	348.833	-0,5%
unter 25 Jahre	1.119	-3,5%	66.958	-1,7%
25 bis 49 Jahre	5.370	-1,0%	370.690	-0,5%
ab 50 Jahre	3.136	-0,3%	203.678	+0,9%
Ausländer_innen	400	+9,9%	143.760	+2,2%

### Veränderung der Beschäftigten (in den letzten 12 Monaten)



### Arbeitslosenquoten Februar 2026

	Waidhofen/Thaya		Niederösterreich	
		+/- in %Pkt.		+/- in %Pkt.
<b>Summe</b>	<b>7,3%</b>	<b>+0,4%-P.</b>	<b>7,9%</b>	<b>+0,4%-P.</b>
Frauen	4,8%	+0,6%-P.	7,2%	+0,5%-P.
Männer u. a. Geschl.	9,6%	+0,2%-P.	8,5%	+0,4%-P.
unter 25 Jahre	7,3%	+0,2%-P.	7,9%	+0,6%-P.
25 bis 49 Jahre	6,5%	+0,7%-P.	7,4%	+0,4%-P.
ab 50 Jahre	8,7%	-0,1%-P.	8,9%	+0,5%-P.
Ausländer_innen	11,7%	+2,5%-P.	9,5%	+0,4%-P.



### Kenndaten nach ausgewählten Wirtschaftsklassen im Monat Februar 2026

Veränderung zum Vorjahresmonat	vorgemerkte Arbeitslose		Beschäftigte		Arbeitslosenquote		Zugang offene Stellen	
		in %		in %		in %Pkt		in %
Produktion (Herstellung von Waren)	90	0,0%	2.240	-0,9%	3,9%	+0,0%-P.	37	+117,6%
Bauwesen	202	+0,5%	621	-4,5%	24,5%	+0,9%-P.	9	-43,8%
Handel	103	0,0%	1.424	-6,2%	6,7%	+0,4%-P.	32	+60,0%
Verkehrswesen	14	-6,7%	245	-0,4%	5,4%	-0,3%-P.	15	+650,0%
Beherbergung und Gastronomie	48	+45,5%	265	+1,5%	15,3%	+4,1%-P.	8	+700,0%
wirtschaftliche Dienstleistungen	73	-16,1%	223	+1,4%	24,7%	-3,7%-P.	15	+25,0%
dar. Überlassung von Arbeitskräften	46	-14,8%	73	+12,3%	38,7%	-6,7%-P.	12	+9,1%
dar. Gebäudebetreuung	21	-16,0%	82	+3,8%	20,4%	-3,7%-P.	3	#DIV/0!
Gesundheits- und Sozialwesen	24	+84,6%	615	+0,2%	3,8%	+1,7%-P.	6	#DIV/0!
<b>Waidhofen an der Thaya</b>	<b>759</b>	<b>+4,8%</b>	<b>9.625</b>	<b>-1,1%</b>	<b>7,3%</b>	<b>+0,4%-P.</b>	<b>172</b>	<b>+73,7%</b>
Niederösterreich	55.327	+6,0%	641.326	-0,2%	7,9%	+0,4%-P.	7.735	+11,9%
Österreich	357.518	+2,9%	3.934.910	+0,1%	8,3%	+0,2%-P.	46.701	+4,1%

#### Arbeitsmarktservice Waidhofen/Thaya

Thayastraße 3  
3830 Waidhofen/Thaya  
Tel: +43 (0)5 09 04 340

E-Mail: ams.waidhofenthaya@ams.at



#### Medieninhaber, Verleger und Herausgeber

Arbeitsmarktservice Niederösterreich  
1010 Wien, Hohenstaufengasse 2 | Tel. +43 (0)5 09 04 340  
<https://www.ams.at/#niederoesterreich>  
statistik.niederoesterreich@ams.at

Verwendung mit Quellenangabe gestattet