



Arbeitsmarktinformation März 2026 AMS Waidhofen an der Ybbs

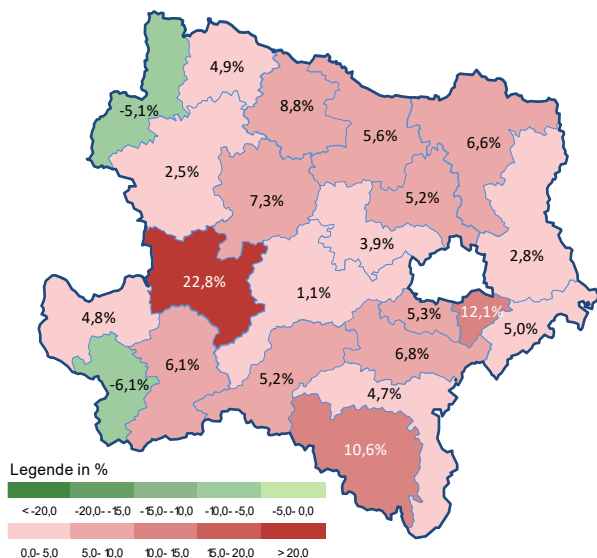
Arbeitsmarktkennndaten März 2026

		Veränderung zu 2025			Niederösterreich	
		absolut	relativ in %			
Bestand vorgemerkte Arbeitslose	430	-28	-6,1%		48.055	+5,6%
Frauen	191	+4		+2,1%	21.836	+9,5%
Männer und altern. Geschl.	239	-32	-11,8%		26.219	+2,5%
unter 25 Jahre	49	-2	-3,9%		4.828	+4,7%
25 bis unter 50 Jahre	226	-8	-3,4%		25.605	+5,6%
ab 50 Jahre	155	-18	-10,4%		17.622	+5,7%
Ausländer_innen	109	+2		+1,9%	12.897	+5,9%
mit ges. Vermittlungseinschränkungen	150	+22		+17,2%	14.350	+7,4%
davon anerkannte Behinderte	41	+7		+20,6%	3.130	+15,2%
in Schulungen des AMS	159	-5	-3,0%		10.635	+2,4%
Dynamik: arbeitslos geworden	118	-47	-28,5%		10.000	-4,3%
Arbeitslosigkeit beendet	289	+26		+9,9%	19.862	+5,4%
dar. Arbeitsaufnahmen	199	+21		+11,8%	12.110	+4,5%

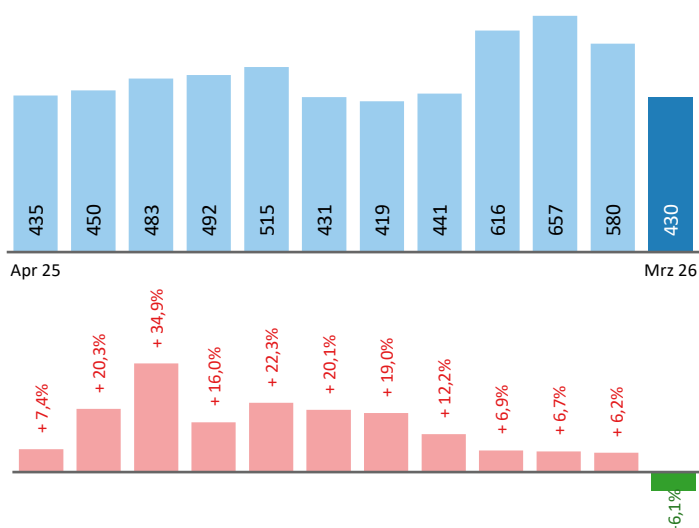
Stellen- und Lehrstellenmarkt März 2026

Niederösterreich											
Bestand	Niederösterreich					Zugang	Niederösterreich				
	±/- zu 2025			in %			±/- zu 2025			in %	
	absolut	in %		absolut	in %		absolut	in %		absolut	in %
offene Stellen (sofort verfügbar)	289	+20	+7,4%	11.820	-15,0%	offene Stellen	206	110	114,6%	7.786	8,7%
offene Stellen (nicht sof. verf.)	30	+24	+400,0%	1.805	+30,9%						
Lehrstellensuchende	8	0	0,0%	1.228	+17,3%	Lehrstellensuchende	9	+4	+80,0%	1.007	+25,9%
offene Lehrstellen (sofort verf.)	37	-37	-50,0%	969	-18,3%	offene Lehrstellen	14	-2	-12,5%	315	-12,3%

Veränderung der Arbeitslosigkeit im März 2026



Veränderung der Arbeitslosigkeit (in den letzten 12 Monaten)

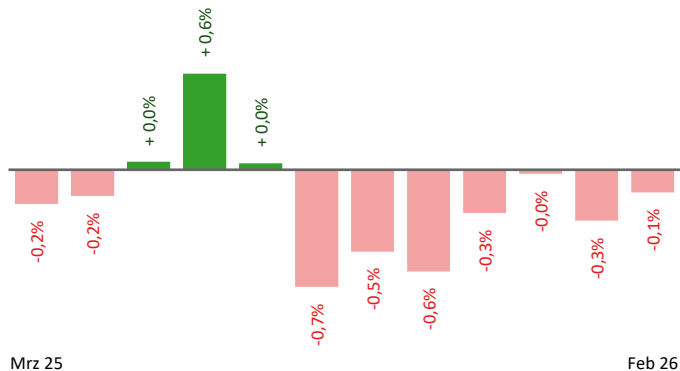


Beschäftigte und Arbeitslosenquoten des Vormonats Februar 2026

unselbstständig Beschäftigte Februar 2026

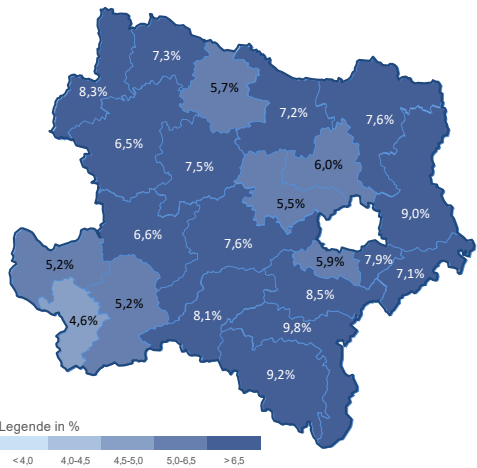
	Waidhofen/Ybbs		Niederösterreich	
		+/- zu 2025		+/- zu 2025
Summe	12.053	-0,1%	641.326	-0,2%
Frauen	5.535	+0,0%	292.493	+0,2%
Männer u. a. Geschl.	6.518	-0,3%	348.833	-0,5%
unter 25 Jahre	1.540	-3,1%	66.958	-1,7%
25 bis 49 Jahre	6.935	-0,4%	370.690	-0,5%
ab 50 Jahre	3.578	+1,7%	203.678	+0,9%
Ausländer_innen	1.067	+0,4%	143.760	+2,2%

Veränderung der Beschäftigten (in den letzten 12 Monaten)



Arbeitslosenquoten Februar 2026

	Waidhofen/Ybbs		Niederösterreich	
		+/- in %Pkt.		+/- in %Pkt.
Summe	4,6%	+0,3%-P.	7,9%	+0,4%-P.
Frauen	4,0%	+0,4%-P.	7,2%	+0,5%-P.
Männer u. a. Geschl.	5,1%	+0,2%-P.	8,5%	+0,4%-P.
unter 25 Jahre	4,8%	+1,8%-P.	7,9%	+0,6%-P.
25 bis 49 Jahre	4,3%	-0,2%-P.	7,4%	+0,4%-P.
ab 50 Jahre	5,1%	+0,5%-P.	8,9%	+0,5%-P.
Ausländer_innen	10,2%	+1,5%-P.	9,5%	+0,4%-P.



Kenndaten nach ausgewählten Wirtschaftsklassen im Monat Februar 2026

vorgemerkte Arbeitslose			Beschäftigte		Arbeitslosenquote		Zugang offene Stellen	
Veränderung zum Vorjahresmonat		in %		in %		in %Pkt		in %
Produktion (Herstellung von Waren)	105	+9,4%	3.737	-1,7%	2,7%	+0,3%-P.	29	+3,6%
Bauwesen	132	+4,8%	977	+0,6%	11,9%	+0,4%-P.	12	+140,0%
Handel	61	-22,8%	1.332	-3,3%	4,4%	-1,0%-P.	13	+18,2%
Verkehrswesen	31	+63,2%	384	+5,5%	7,5%	+2,5%-P.	25	+733,3%
Beherbergung und Gastronomie	38	-7,3%	306	-2,2%	11,0%	-0,5%-P.	8	#DIV/0!
wirtschaftliche Dienstleistungen	81	+15,7%	382	+7,3%	17,5%	+1,1%-P.	28	-17,6%
dar. Überlassung von Arbeitskräften	51	+27,5%	184	+9,5%	21,7%	+2,5%-P.	24	-20,0%
dar. Gebäudebetreuung	26	+36,8%	134	+0,8%	16,3%	+3,8%-P.	4	+33,3%
Gesundheits- und Sozialwesen	34	+36,0%	635	+0,5%	5,1%	+1,3%-P.	7	+40,0%
Waidhofen an der Ybbs	580	+6,2%	12.053	-0,1%	4,6%	+0,3%-P.	137	+37,0%
Niederösterreich	55.327	+6,0%	641.326	-0,2%	7,9%	+0,4%-P.	7.735	+11,9%
Österreich	357.518	+2,9%	3.934.910	+0,1%	8,3%	+0,2%-P.	46.701	+4,1%

Arbeitsmarktservice Waidhofen/Ybbs
Schöffelstraße 4
3340 Waidhofen/Ybbs
Tel: +43 (0)5 09 04 340

E-Mail: ams.waidhofenybbs@ams.at



Medieninhaber, Verleger und Herausgeber

Arbeitsmarktservice Niederösterreich
1010 Wien, Hohenstaufengasse 2 | Tel. +43 (0)5 09 04 340
<https://www.ams.at/#niederoesterreich>
statistik.niederoesterreich@ams.at

Verwendung mit Quellenangabe gestattet