

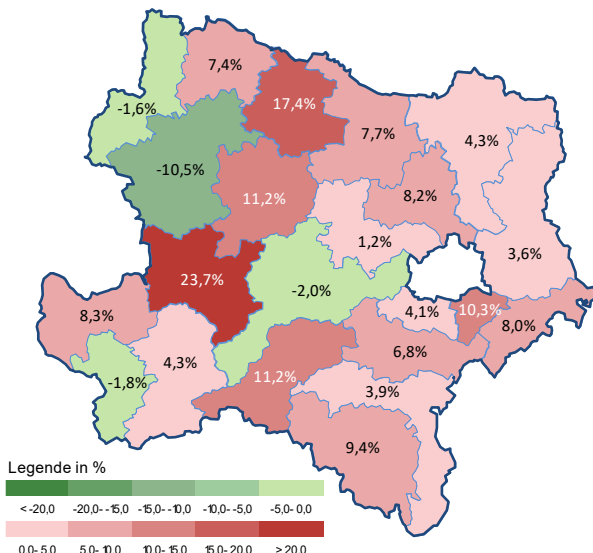
#### Arbeitsmarktkennndaten April 2026

		Veränderung zu 2025			Niederösterreich
		absolut	relativ in %		
<b>Bestand vorgemerkte Arbeitslose</b>	<b>5.041</b>	<b>+319</b>	<b>+6,8%</b>	<b>45.679</b>	<b>+5,4%</b>
Frauen	2.389	+200	+9,1%	21.558	+8,6%
Männer und altern. Geschl.	2.652	+119	+4,7%	24.121	+2,7%
unter 25 Jahre	413	+15	+3,8%	4.461	+4,3%
25 bis unter 50 Jahre	2.699	+143	+5,6%	24.376	+5,2%
ab 50 Jahre	1.929	+161	+9,1%	16.842	+5,9%
Ausländer_innen	1.349	+83	+6,6%	12.192	+6,2%
mit ges. Vermittlungseinschränkungen	1.128	+84	+8,0%	14.292	+7,0%
davon anerkannte Behinderte	304	+11	+3,8%	3.132	+13,3%
in Schulungen des AMS	918	+97	+11,8%	10.622	+2,5%
Dynamik: arbeitslos geworden	965	-68	-6,6%	10.325	-1,4%
Arbeitslosigkeit beendet	1.364	+31	+2,3%	14.682	+3,5%
dar. Arbeitsaufnahmen	652	-25	-3,7%	7.509	-3,3%

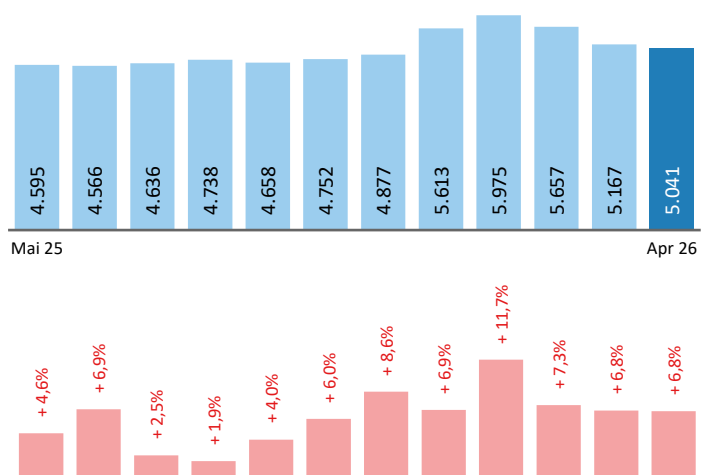
#### Stellen- und Lehrstellenmarkt April 2026

Bestand	Niederösterreich						Niederösterreich					
	+/- zu 2025			Zugang			+/- zu 2025					
	absolut	in %	in %				absolut	in %	in %			
offene Stellen (sofort verfügbar)	779	-375	-32,5%	11.676	-16,0%		offene Stellen	553	-81	-12,8%	7.420	-9,9%
offene Stellen (nicht sof. verf.)	106	-31	-22,6%	2.317	+10,8%							
Lehrstellensuchende	106	+14	+15,2%	1.148	+19,2%		Lehrstellensuchende	67	-9	-11,8%	971	+4,1%
offene Lehrstellen (sofort verf.)	45	-44	-49,4%	972	-13,3%		offene Lehrstellen	19	-2	-9,5%	266	-25,9%

#### Veränderung der Arbeitslosigkeit im April 2026



#### Veränderung der Arbeitslosigkeit (in den letzten 12 Monaten)

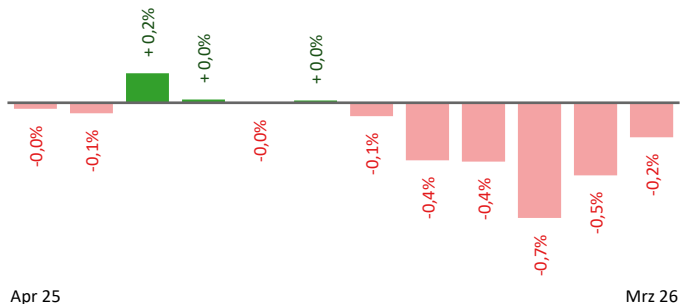


## Beschäftigte und Arbeitslosenquoten des Vormonats März 2026

### unselbstständig Beschäftigte März 2026

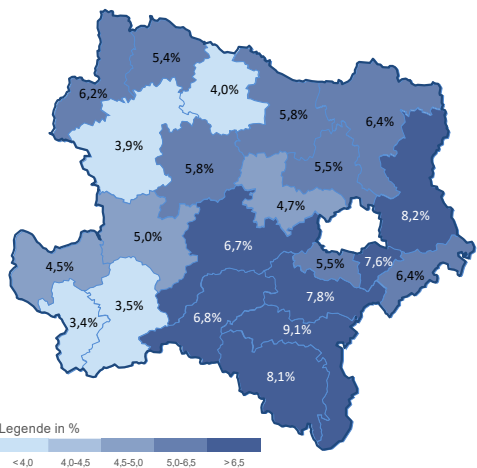
	Baden		Niederösterreich	
		+/- zu 2025		+/- zu 2025
<b>Summe</b>	<b>61.359</b>	<b>-0,2%</b>	<b>653.236</b>	<b>+0,1%</b>
Frauen	29.677	-0,1%	294.643	+0,4%
Männer u. a. Geschl.	31.682	-0,4%	358.593	-0,1%
unter 25 Jahre	5.890	-0,5%	67.944	-1,3%
25 bis 49 Jahre	34.435	-0,6%	377.212	-0,3%
ab 50 Jahre	21.034	+0,5%	208.080	+1,2%
Ausländer_innen	12.360	+1,2%	149.382	+2,8%

### Veränderung der Beschäftigten (in den letzten 12 Monaten)



### Arbeitslosenquoten März 2026

	Baden		Niederösterreich	
		+/- in %Pkt.		+/- in %Pkt.
<b>Summe</b>	<b>7,8%</b>	<b>+0,5%-P.</b>	<b>6,9%</b>	<b>+0,3%-P.</b>
Frauen	7,4%	+0,6%-P.	6,9%	+0,5%-P.
Männer u. a. Geschl.	8,1%	+0,3%-P.	6,8%	+0,2%-P.
unter 25 Jahre	7,1%	+0,4%-P.	6,6%	+0,4%-P.
25 bis 49 Jahre	7,4%	+0,5%-P.	6,4%	+0,3%-P.
ab 50 Jahre	8,5%	+0,5%-P.	7,8%	+0,3%-P.
Ausländer_innen	10,2%	+0,2%-P.	7,9%	+0,2%-P.



### Kenndaten nach ausgewählten Wirtschaftsklassen im Monat März 2026

Veränderung zum Vorjahresmonat	vorgemerkte Arbeitslose		Beschäftigte		Arbeitslosenquote		Zugang offene Stellen	
		in %		in %		in %Pkt		in %
Produktion (Herstellung von Waren)	643	+31,0%	8.512	-3,8%	7,0%	+1,8%-P.	84	+55,6%
Bauwesen	423	+0,5%	3.742	+1,1%	10,2%	-0,1%-P.	35	-41,7%
Handel	1.081	+1,6%	10.936	-1,0%	9,0%	+0,2%-P.	106	+8,2%
Verkehrswesen	211	-6,6%	3.174	+0,4%	6,2%	-0,4%-P.	7	-12,5%
Beherbergung und Gastronomie	377	-2,3%	1.938	+0,9%	16,3%	-0,4%-P.	65	-47,6%
wirtschaftliche Dienstleistungen	696	-0,9%	3.027	-2,9%	18,7%	+0,3%-P.	107	-12,3%
dar. Überlassung von Arbeitskräften	339	-1,5%	738	+1,7%	31,5%	-0,7%-P.	83	-10,8%
dar. Gebäudebetreuung	244	-2,0%	1.246	-2,9%	16,4%	+0,1%-P.	17	-29,2%
Gesundheits- und Sozialwesen	378	+17,4%	3.816	+6,7%	9,0%	+0,8%-P.	49	+19,5%
<b>Baden</b>	<b>5.167</b>	<b>+6,8%</b>	<b>61.359</b>	<b>-0,2%</b>	<b>7,8%</b>	<b>+0,5%-P.</b>	<b>551</b>	<b>-8,3%</b>
Niederösterreich	48.055	+5,6%	653.236	+0,1%	6,9%	+0,3%-P.	7.786	+8,7%
Österreich	322.727	+2,0%	3.969.166	+0,5%	7,5%	+0,1%-P.	51.623	+4,8%

#### Arbeitsmarktservice Baden

Josefsplatz 7  
2500 Baden  
Tel: +43 (0)5 09 04 340  
E-Mail: ams.baden@ams.at



#### Medieninhaber, Verleger und Herausgeber

Arbeitsmarktservice Niederösterreich  
1010 Wien, Hohenstaufengasse 2 | Tel. +43 (0)5 09 04 340  
<https://www.ams.at/#niederoesterreich>  
statistik.niederoesterreich@ams.at

Verwendung mit Quellenangabe gestattet