

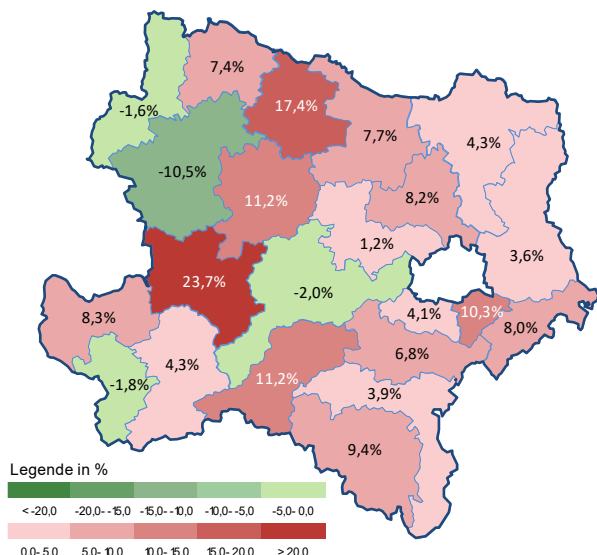
#### Arbeitsmarktkennndaten April 2026

		Veränderung zu 2025		Niederösterreich	
		absolut	relativ in %		
<b>Bestand vorgemerkte Arbeitslose</b>	<b>2.018</b>	<b>+84</b>	<b>+4,3%</b>	<b>45.679</b>	<b>+5,4%</b>
Frauen	973	+60	+6,6%	21.558	+8,6%
Männer und altern. Geschl.	1.045	+24	+2,4%	24.121	+2,7%
unter 25 Jahre	196	+32	+19,5%	4.461	+4,3%
25 bis unter 50 Jahre	1.051	+34	+3,3%	24.376	+5,2%
ab 50 Jahre	771	+18	+2,4%	16.842	+5,9%
Ausländer_innen	441	+32	+7,8%	12.192	+6,2%
mit ges. Vermittlungseinschränkungen	665	+23	+3,6%	14.292	+7,0%
davon anerkannte Behinderte	124	+16	+14,8%	3.132	+13,3%
in Schulungen des AMS	463	+52	+12,7%	10.622	+2,5%
Dynamik: arbeitslos geworden	415	-13	-3,0%	10.325	-1,4%
Arbeitslosigkeit beendet	591	+54	+10,1%	14.682	+3,5%
dar. Arbeitsaufnahmen	299	+42	+16,3%	7.509	-3,3%

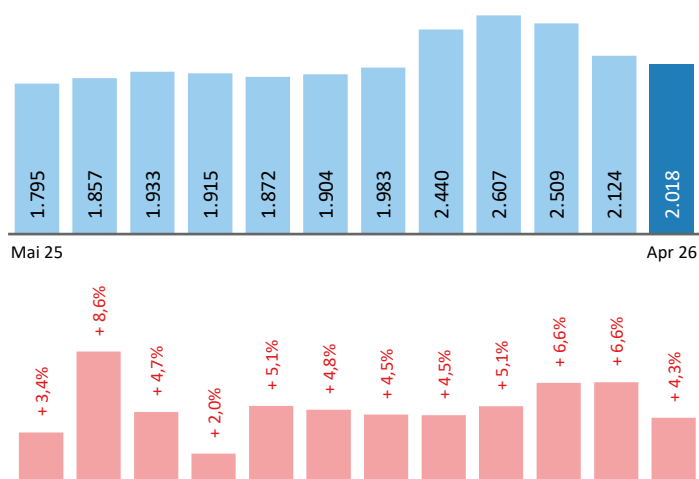
#### Stellen- und Lehrstellenmarkt April 2026

Bestand	Niederösterreich						Niederösterreich					
	+/- zu 2025			Zugang			+/- zu 2025					
	absolut	in %	in %				absolut	in %	in %			
offene Stellen (sofort verfügbar)	396	-47	-10,6%	11.676	-16,0%	offene Stellen	231	-11	-4,5%	7.420	-9,9%	
offene Stellen (nicht sof. verf.)	68	-12	-15,0%	2.317	+10,8%							
Lehrstellensuchende	34	+1	+3,0%	1.148	+19,2%	Lehrstellensuchende	36	+8	+28,6%	971	+4,1%	
offene Lehrstellen (sofort verf.)	47	+5	+11,9%	972	-13,3%	offene Lehrstellen	20	+3	+17,6%	266	-25,9%	

#### Veränderung der Arbeitslosigkeit im April 2026



#### Veränderung der Arbeitslosigkeit (in den letzten 12 Monaten)

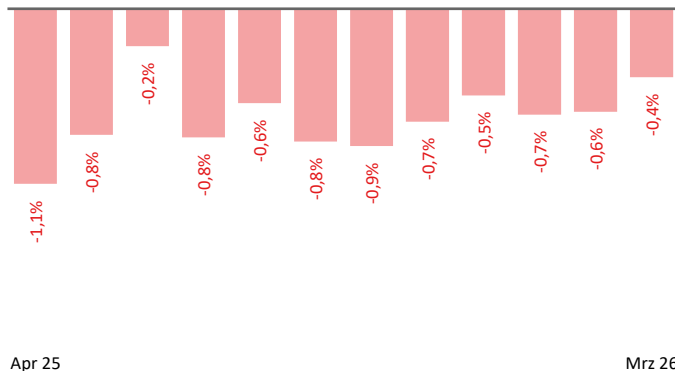


## Beschäftigte und Arbeitslosenquoten des Vormonats März 2026

### unselbstständig Beschäftigte März 2026

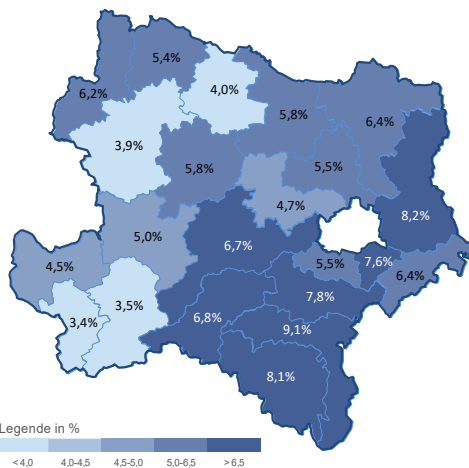
	Mistelbach		Niederösterreich	
		+/- zu 2025		+/- zu 2025
<b>Summe</b>	<b>30.890</b>	<b>-0,4%</b>	<b>653.236</b>	<b>+0,1%</b>
Frauen	14.921	+0,5%	294.643	+0,4%
Männer u. a. Geschl.	15.969	-1,2%	358.593	-0,1%
unter 25 Jahre	2.950	-3,9%	67.944	-1,3%
25 bis 49 Jahre	17.694	+0,1%	377.212	-0,3%
ab 50 Jahre	10.246	-0,3%	208.080	+1,2%
Ausländer_innen	2.989	+1,4%	149.382	+2,8%

### Veränderung der Beschäftigten (in den letzten 12 Monaten)



### Arbeitslosenquoten März 2026

	Mistelbach		Niederösterreich	
		+/- in %Pkt.		+/- in %Pkt.
<b>Summe</b>	<b>6,4%</b>	<b>+0,4%-P.</b>	<b>6,9%</b>	<b>+0,3%-P.</b>
Frauen	6,2%	+0,7%-P.	6,9%	+0,5%-P.
Männer u. a. Geschl.	6,6%	+0,2%-P.	6,8%	+0,2%-P.
unter 25 Jahre	6,4%	+0,8%-P.	6,6%	+0,4%-P.
25 bis 49 Jahre	5,8%	+0,3%-P.	6,4%	+0,3%-P.
ab 50 Jahre	7,4%	+0,4%-P.	7,8%	+0,3%-P.
Ausländer_innen	13,7%	+0,7%-P.	7,9%	+0,2%-P.



### Kenndaten nach ausgewählten Wirtschaftsklassen im Monat März 2026

Veränderung zum Vorjahresmonat	vorgemerkte Arbeitslose		Beschäftigte		Arbeitslosenquote		Zugang offene Stellen	
		in %		in %		in %Pkt		in %
Produktion (Herstellung von Waren)	162	-20,2%	3.681	-9,3%	4,2%	-0,5%-P.	25	-30,6%
Bauwesen	246	0,0%	2.053	-2,5%	10,7%	+0,2%-P.	13	-69,0%
Handel	422	+14,7%	4.348	+8,6%	8,8%	+0,4%-P.	106	+140,9%
Verkehrswesen	86	-13,1%	1.621	-4,3%	5,0%	-0,5%-P.	16	-48,4%
Beherbergung und Gastronomie	142	+2,2%	557	+2,2%	20,3%	-0,0%-P.	21	+50,0%
wirtschaftliche Dienstleistungen	275	+7,4%	1.238	+1,3%	18,2%	+0,9%-P.	39	+62,5%
dar. Überlassung von Arbeitskräften	142	+6,0%	308	-2,8%	31,6%	+1,8%-P.	12	+33,3%
dar. Gebäudebetreuung	102	+12,1%	613	+4,1%	14,3%	+0,9%-P.	26	+116,7%
Gesundheits- und Sozialwesen	175	+5,4%	1.958	+2,3%	8,2%	+0,2%-P.	13	+8,3%
<b>Mistelbach</b>	<b>2.124</b>	<b>+6,6%</b>	<b>30.890</b>	<b>-0,4%</b>	<b>6,4%</b>	<b>+0,4%-P.</b>	<b>286</b>	<b>+8,3%</b>
Niederösterreich	48.055	+5,6%	653.236	+0,1%	6,9%	+0,3%-P.	7.786	+8,7%
Österreich	322.727	+2,0%	3.969.166	+0,5%	7,5%	+0,1%-P.	51.623	+4,8%

#### Arbeitsmarktservice Mistelbach

Oserstraße 29  
2130 Mistelbach  
Tel: +43 (0)5 09 04 340

E-Mail: [ams.mistelbach@ams.at](mailto:ams.mistelbach@ams.at)



#### Medieninhaber, Verleger und Herausgeber

Arbeitsmarktservice Niederösterreich  
1010 Wien, Hohenstaufengasse 2 | Tel. +43 (0)5 09 04 340  
<https://www.ams.at/#niederoesterreich>  
[statistik.niederoesterreich@ams.at](mailto:statistik.niederoesterreich@ams.at)

Verwendung mit Quellenangabe gestattet