



Arbeitsmarktinformation

April 2026

AMS Waidhofen an der Thaya

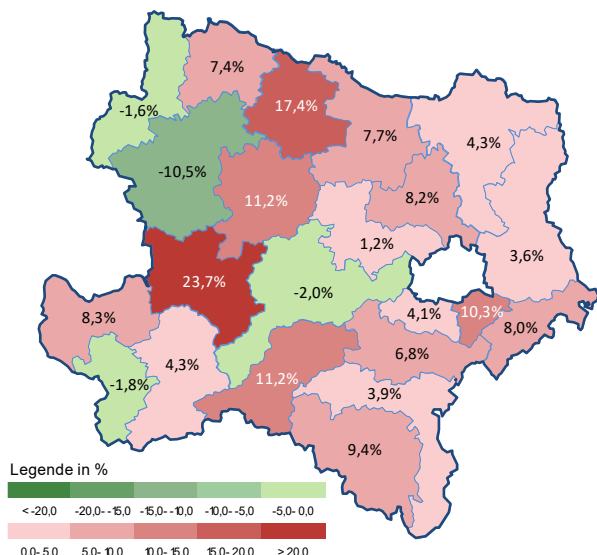
Arbeitsmarktkennndaten April 2026

		Veränderung zu 2025		Niederösterreich	
		absolut	relativ in %		
Bestand vorgemerkte Arbeitslose	493	+34	+7,4%	45.679	+5,4%
Frauen	223	+40	+21,9%	21.558	+8,6%
Männer und altern. Geschl.	270	-6	-2,2%	24.121	+2,7%
unter 25 Jahre	59	-5	-7,8%	4.461	+4,3%
25 bis unter 50 Jahre	236	+38	+19,2%	24.376	+5,2%
ab 50 Jahre	198	+1	+0,5%	16.842	+5,9%
Ausländer_innen	50	+24	+92,3%	12.192	+6,2%
mit ges. Vermittlungseinschränkungen	266	+39	+17,2%	14.292	+7,0%
davon anerkannte Behinderte	66	+8	+13,8%	3.132	+13,3%
in Schulungen des AMS	150	-5	-3,2%	10.622	+2,5%
Dynamik: arbeitslos geworden	135	+1	+0,7%	10.325	-1,4%
Arbeitslosigkeit beendet	221	-6	-2,6%	14.682	+3,5%
dar. Arbeitsaufnahmen	120	-30	-20,0%	7.509	-3,3%

Stellen- und Lehrstellenmarkt April 2026

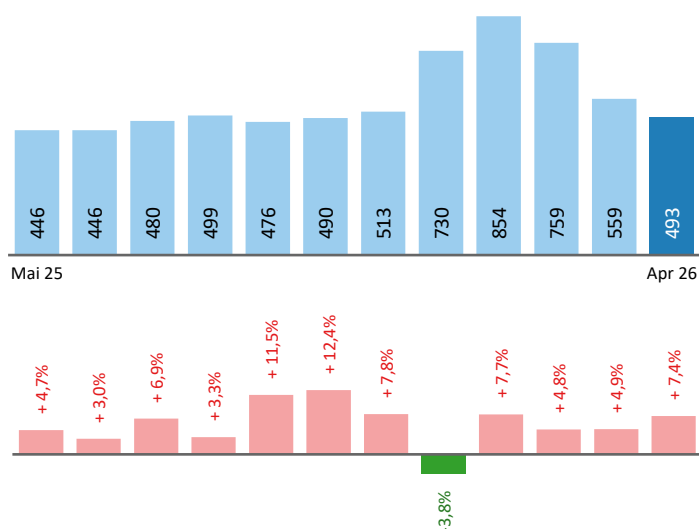
Bestand	Niederösterreich						Niederösterreich					
	±/- zu 2025			Zugang			±/- zu 2025					
	absolut	in %	in %				absolut	in %	in %			
offene Stellen (sofort verfügbar)	119	-75	-38,7%	11.676	-16,0%		offene Stellen	74	-35	-32,1%	7.420	-9,9%
offene Stellen (nicht sof. verf.)	36	-6	-14,3%	2.317	+10,8%							
Lehrstellensuchende	21	+4	+23,5%	1.148	+19,2%		Lehrstellensuchende	12	-15	-55,6%	971	+4,1%
offene Lehrstellen (sofort verf.)	17	+9	+112,5%	972	-13,3%		offene Lehrstellen	4	-9	-69,2%	266	-25,9%

Veränderung der Arbeitslosigkeit im April 2026



Veränderung der Arbeitslosigkeit

(in den letzten 12 Monaten)

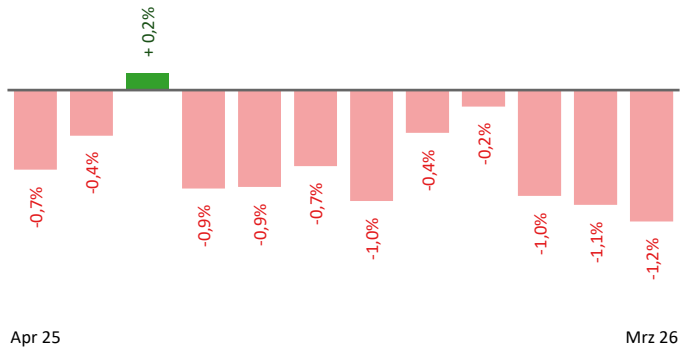


Beschäftigte und Arbeitslosenquoten des Vormonats März 2026

unselbstständig Beschäftigte März 2026

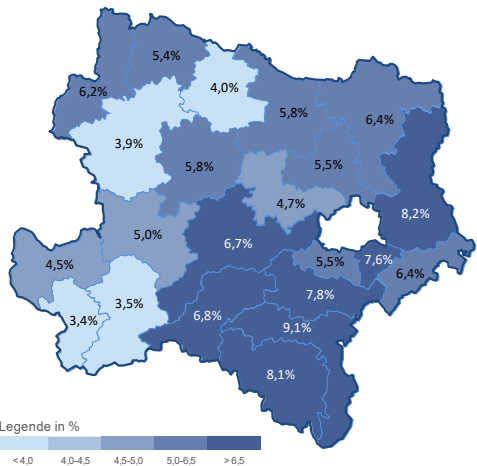
	Waidhofen/Thaya		Niederösterreich	
		+/- zu 2025		+/- zu 2025
Summe	9.835	-1,2%	653.236	+0,1%
Frauen	4.731	-1,4%	294.643	+0,4%
Männer u. a. Geschl.	5.104	-1,1%	358.593	-0,1%
unter 25 Jahre	1.139	-2,1%	67.944	-1,3%
25 bis 49 Jahre	5.489	-1,0%	377.212	-0,3%
ab 50 Jahre	3.207	-1,2%	208.080	+1,2%
Ausländer_innen	421	+7,1%	149.382	+2,8%

Veränderung der Beschäftigten (in den letzten 12 Monaten)



Arbeitslosenquoten März 2026

	Waidhofen/Thaya		Niederösterreich	
		+/- in %Pkt.		+/- in %Pkt.
Summe	5,4%	+0,3%-P.	6,9%	+0,3%-P.
Frauen	4,5%	+0,5%-P.	6,9%	+0,5%-P.
Männer u. a. Geschl.	6,2%	+0,1%-P.	6,8%	+0,2%-P.
unter 25 Jahre	5,6%	-0,1%-P.	6,6%	+0,4%-P.
25 bis 49 Jahre	4,6%	+0,7%-P.	6,4%	+0,3%-P.
ab 50 Jahre	6,6%	-0,1%-P.	7,8%	+0,3%-P.
Ausländer_innen	9,5%	+2,2%-P.	7,9%	+0,2%-P.



Kenndaten nach ausgewählten Wirtschaftsklassen im Monat März 2026

Veränderung zum Vorjahresmonat	vorgemerkte Arbeitslose		Beschäftigte		Arbeitslosenquote		Zugang offene Stellen	
		in %		in %		in %Pkt		in %
Produktion (Herstellung von Waren)	68	-10,5%	2.245	-1,6%	2,9%	-0,3%-P.	17	-52,8%
Bauwesen	69	-4,2%	770	-0,6%	8,2%	-0,3%-P.	3	+200,0%
Handel	96	+15,7%	1.436	-6,5%	6,3%	+1,1%-P.	16	-20,0%
Verkehrswesen	15	+114,3%	249	-1,2%	5,7%	+3,0%-P.	6	+100,0%
Beherbergung und Gastronomie	43	+22,9%	268	+0,4%	13,8%	+2,2%-P.	11	-21,4%
wirtschaftliche Dienstleistungen	64	-16,9%	239	+4,4%	21,1%	-4,0%-P.	6	-14,3%
dar. Überlassung von Arbeitskräften	41	-12,8%	87	+17,6%	32,0%	-6,8%-P.	5	-16,7%
dar. Gebäudebetreuung	18	-14,3%	81	+3,8%	18,2%	-3,0%-P.	1	0,0%
Gesundheits- und Sozialwesen	19	+5,6%	619	0,0%	3,0%	+0,2%-P.	5	+66,7%
Waidhofen an der Thaya	559	+4,9%	9.835	-1,2%	5,4%	+0,3%-P.	83	-21,7%
Niederösterreich	48.055	+5,6%	653.236	+0,1%	6,9%	+0,3%-P.	7.786	+8,7%
Österreich	322.727	+2,0%	3.969.166	+0,5%	7,5%	+0,1%-P.	51.623	+4,8%

Arbeitsmarktservice Waidhofen/Thaya

Thayastraße 3
3830 Waidhofen/Thaya
Tel: +43 (0)5 09 04 340

E-Mail: ams.waidhofenthaya@ams.at



Medieninhaber, Verleger und Herausgeber

Arbeitsmarktservice Niederösterreich
1010 Wien, Hohenstaufengasse 2 | Tel. +43 (0)5 09 04 340
<https://www.ams.at/#niederoesterreich>
statistik.niederoesterreich@ams.at

Verwendung mit Quellenangabe gestattet