



Arbeitsmarktinformation

April 2026

AMS Waidhofen an der Ybbs

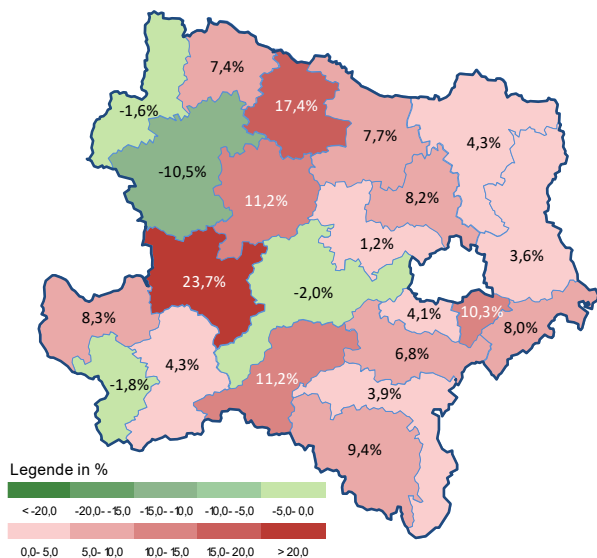
Arbeitsmarktkennndaten April 2026

		Veränderung zu 2025			Niederösterreich	
		absolut	relativ in %			
Bestand vorgemerkte Arbeitslose	427	-8	-1,8%		45.679	+5,4%
Frauen	197	+1		+0,5%	21.558	+8,6%
Männer und altern. Geschl.	230	-9	-3,8%		24.121	+2,7%
unter 25 Jahre	59	+2		+3,5%	4.461	+4,3%
25 bis unter 50 Jahre	208	-10	-4,6%		24.376	+5,2%
ab 50 Jahre	160	0	0,0%		16.842	+5,9%
Ausländer_innen	103	-1	-1,0%		12.192	+6,2%
mit ges. Vermittlungseinschränkungen	151	+20		+15,3%	14.292	+7,0%
davon anerkannte Behinderte	42	+8		+23,5%	3.132	+13,3%
in Schulungen des AMS	164	-3	-1,8%		10.622	+2,5%
Dynamik: arbeitslos geworden	152	+24		+18,8%	10.325	-1,4%
Arbeitslosigkeit beendet	172	-1	-0,6%		14.682	+3,5%
dar. Arbeitsaufnahmen	97	-19	-16,4%		7.509	-3,3%

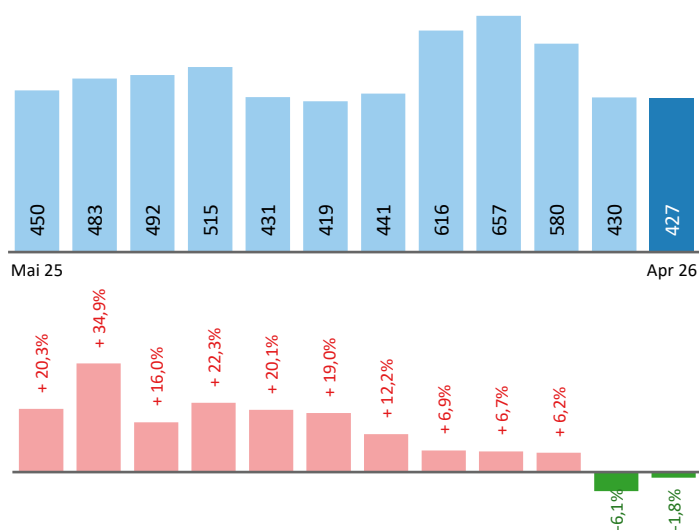
Stellen- und Lehrstellenmarkt April 2026

Bestand	Niederösterreich						Niederösterreich					
	±/- zu 2025						±/- zu 2025					
	absolut	in %		in %		Zugang	absolut	in %		in %		
offene Stellen (sofort verfügbar)	261	-71	-21,4%	11.676	-16,0%	offene Stellen	151	-75	-33,2%	7.420	-9,9%	
offene Stellen (nicht sof. verf.)	57	+37	+185,0%	2.317	+10,8%							
Lehrstellensuchende	10	0	0,0%	1.148	+19,2%	Lehrstellensuchende	22	+14	+175,0%	971	+4,1%	
offene Lehrstellen (sofort verf.)	38	-38	-50,0%	972	-13,3%	offene Lehrstellen	6	-42	-87,5%	266	-25,9%	

Veränderung der Arbeitslosigkeit im April 2026



Veränderung der Arbeitslosigkeit (in den letzten 12 Monaten)

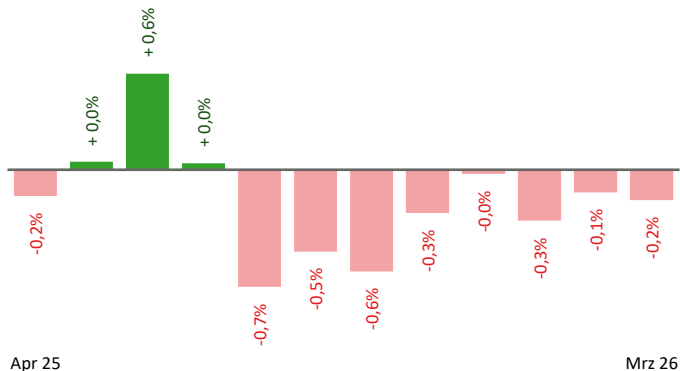


Beschäftigte und Arbeitslosenquoten des Vormonats März 2026

unselbstständig Beschäftigte März 2026

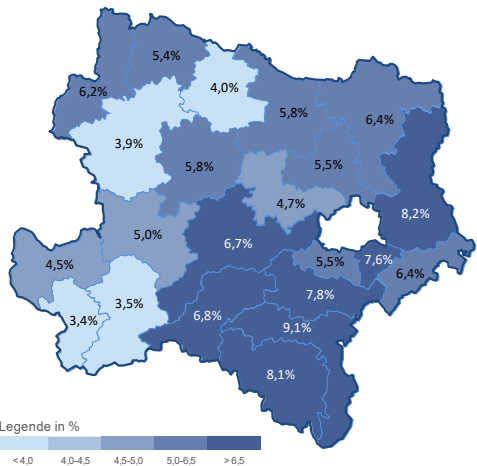
	Waidhofen/Ybbs		Niederösterreich	
		+/- zu 2025		+/- zu 2025
Summe	12.160	-0,2%	653.236	+0,1%
Frauen	5.532	-0,1%	294.643	+0,4%
Männer u. a. Geschl.	6.628	-0,3%	358.593	-0,1%
unter 25 Jahre	1.549	-2,3%	67.944	-1,3%
25 bis 49 Jahre	6.976	-0,9%	377.212	-0,3%
ab 50 Jahre	3.635	+2,1%	208.080	+1,2%
Ausländer_innen	1.091	+1,1%	149.382	+2,8%

Veränderung der Beschäftigten (in den letzten 12 Monaten)



Arbeitslosenquoten März 2026

	Waidhofen/Ybbs		Niederösterreich	
		+/- in %Pkt.		+/- in %Pkt.
Summe	3,4%	-0,2%-P.	6,9%	+0,3%-P.
Frauen	3,3%	+0,1%-P.	6,9%	+0,5%-P.
Männer u. a. Geschl.	3,5%	-0,4%-P.	6,8%	+0,2%-P.
unter 25 Jahre	3,1%	-0,1%-P.	6,6%	+0,4%-P.
25 bis 49 Jahre	3,1%	-0,1%-P.	6,4%	+0,3%-P.
ab 50 Jahre	4,1%	-0,5%-P.	7,8%	+0,3%-P.
Ausländer_innen	9,1%	+0,1%-P.	7,9%	+0,2%-P.



Kenndaten nach ausgewählten Wirtschaftsklassen im Monat März 2026

Veränderung zum Vorjahresmonat	vorgemerkte Arbeitslose		Beschäftigte		Arbeitslosenquote		Zugang offene Stellen	
		in %		in %		in %Pkt		in %
Produktion (Herstellung von Waren)	84	-19,2%	3.739	-1,7%	2,2%	-0,5%-P.	54	+200,0%
Bauwesen	47	-11,3%	1.057	+0,6%	4,3%	-0,5%-P.	4	-42,9%
Handel	51	-23,9%	1.344	-2,0%	3,7%	-1,0%-P.	17	+1.600,0%
Verkehrswesen	28	+55,6%	390	+5,7%	6,7%	+2,0%-P.	3	0,0%
Beherbergung und Gastronomie	29	-21,6%	311	+4,7%	8,5%	-2,5%-P.	3	-80,0%
wirtschaftliche Dienstleistungen	66	+10,0%	388	+2,9%	14,5%	+0,8%-P.	101	+188,6%
dar. Überlassung von Arbeitskräften	49	+22,5%	179	+1,1%	21,5%	+3,1%-P.	79	+163,3%
dar. Gebäudebetreuung	13	0,0%	145	+2,1%	8,2%	-0,2%-P.	22	+633,3%
Gesundheits- und Sozialwesen	33	+10,0%	628	-1,4%	5,0%	+0,5%-P.	7	+75,0%
Waidhofen an der Ybbs	430	-6,1%	12.160	-0,2%	3,4%	-0,2%-P.	206	+114,6%
Niederösterreich	48.055	+5,6%	653.236	+0,1%	6,9%	+0,3%-P.	7.786	+8,7%
Österreich	322.727	+2,0%	3.969.166	+0,5%	7,5%	+0,1%-P.	51.623	+4,8%

Arbeitsmarktservice Waidhofen/Ybbs
Schöffelstraße 4
3340 Waidhofen/Ybbs
Tel: +43 (0)5 09 04 340

E-Mail: ams.waidhofenybbs@ams.at



Medieninhaber, Verleger und Herausgeber

Arbeitsmarktservice Niederösterreich
1010 Wien, Hohenstaufengasse 2 | Tel. +43 (0)5 09 04 340
<https://www.ams.at/#niederoesterreich>
statistik.niederoesterreich@ams.at

Verwendung mit Quellenangabe gestattet