

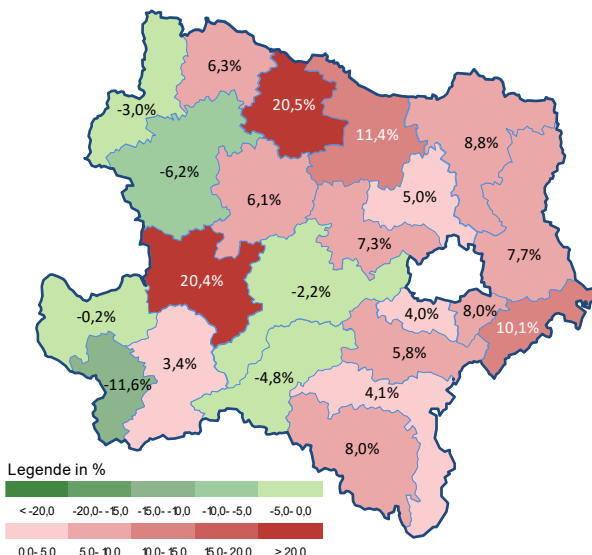
Arbeitsmarktkennndaten Mai 2026

		Veränderung zu 2025			Niederösterreich	
		absolut	relativ in %			
Bestand vorgemerkte Arbeitslose	1.776	-3	-0,2%	43.942		+4,9%
Frauen	789	+13	+1,7%	20.959		+7,9%
Männer und altern. Geschl.	987	-16	-1,6%	22.983		+2,3%
unter 25 Jahre	217	-8	-3,6%	4.102	-0,2%	
25 bis unter 50 Jahre	947	-29	-3,0%	23.431		+5,0%
ab 50 Jahre	612	+34	+5,9%	16.409		+6,1%
Ausländer_innen	426	-8	-1,8%	11.500		+4,1%
mit ges. Vermittlungseinschränkungen	611	+85	+16,2%	14.013		+6,6%
davon anerkannte Behinderte	154	+35	+29,4%	3.080		+13,6%
in Schulungen des AMS	587	-25	-4,1%	10.480		+5,4%
Dynamik: arbeitslos geworden	436	-71	-14,0%	8.632	-12,2%	
Arbeitslosigkeit beendet	620	+100	+19,2%	12.016	-3,8%	
dar. Arbeitsaufnahmen	332	+69	+26,2%	5.362	-8,2%	

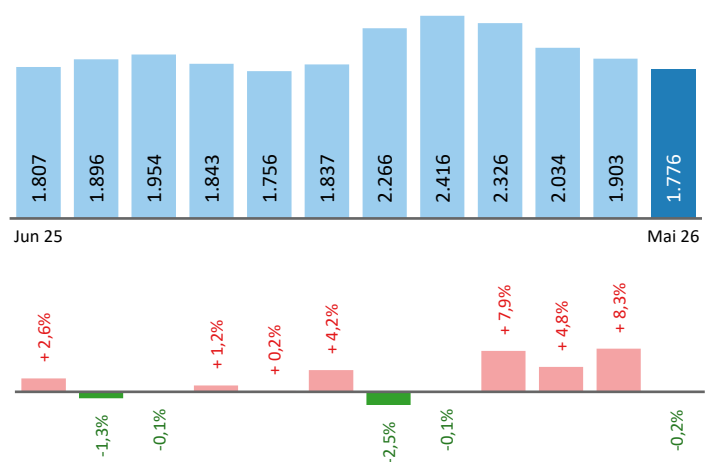
Stellen- und Lehrstellenmarkt Mai 2026

Bestand	Niederösterreich						Niederösterreich					
	+/- zu 2025			Zugang			+/- zu 2025					
	absolut	in %	in %				absolut	in %	in %			
offene Stellen (sofort verfügbar)	1.023	+41	+4,2%	12.094	-17,0%		offene Stellen	526	184	53,8%	6.555	-3,2%
offene Stellen (nicht sof. verf.)	51	+16	+45,7%	2.369	+56,9%							
Lehrstellensuchende	52	+10	+23,8%	1.128	+15,6%		Lehrstellensuchende	46	+13	+39,4%	785	+9,6%
offene Lehrstellen (sofort verf.)	94	-8	-7,8%	970	-10,9%		offene Lehrstellen	25	+5	+25,0%	262	-22,0%

Veränderung der Arbeitslosigkeit im Mai 2026



Veränderung der Arbeitslosigkeit (in den letzten 12 Monaten)

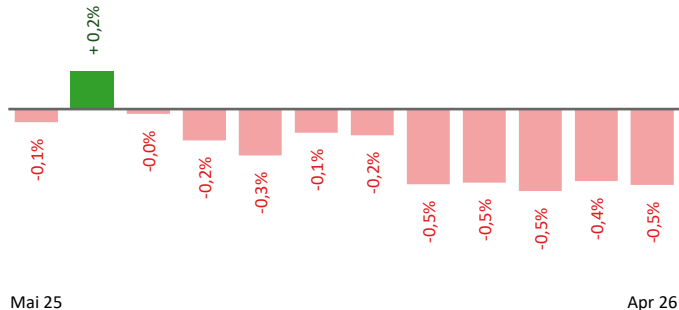


Beschäftigte und Arbeitslosenquoten des Vormonats April 2026

unselbstständig Beschäftigte April 2026

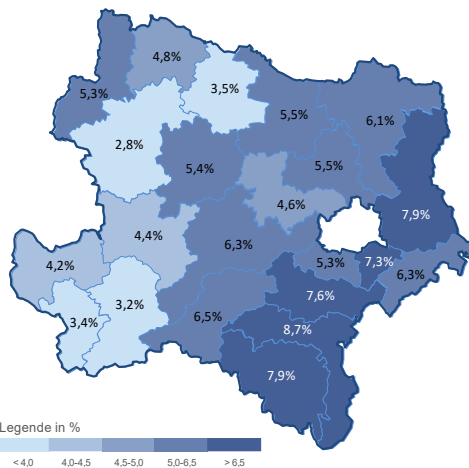
	Amstetten		Niederösterreich	
		+/- zu 2025		+/- zu 2025
Summe	43.139	-0,5%	657.166	-0,1%
Frauen	20.145	-0,4%	295.349	+0,1%
Männer u. a. Geschl.	22.994	-0,5%	361.817	-0,2%
unter 25 Jahre	5.119	-1,4%	68.138	-1,3%
25 bis 49 Jahre	25.135	-0,7%	379.213	-0,4%
ab 50 Jahre	12.885	+0,5%	209.815	+1,0%
Ausländer_innen	4.980	+2,9%	151.943	+2,4%

Veränderung der Beschäftigten (in den letzten 12 Monaten)



Arbeitslosenquoten April 2026

	Amstetten		Niederösterreich	
		+/- in %Pkt.		+/- in %Pkt.
Summe	4,2%	+0,3%-P.	6,5%	+0,3%-P.
Frauen	4,1%	+0,5%-P.	6,8%	+0,5%-P.
Männer u. a. Geschl.	4,4%	+0,1%-P.	6,2%	+0,2%-P.
unter 25 Jahre	4,5%	+0,3%-P.	6,1%	+0,3%-P.
25 bis 49 Jahre	3,9%	+0,3%-P.	6,0%	+0,3%-P.
ab 50 Jahre	4,7%	+0,3%-P.	7,4%	+0,3%-P.
Ausländer_innen	8,7%	+0,3%-P.	7,4%	+0,2%-P.



Kenndaten nach ausgewählten Wirtschaftsklassen im Monat April 2026

Veränderung zum Vorjahresmonat	vorgemerkte Arbeitslose		Beschäftigte		Arbeitslosenquote		Zugang offene Stellen	
		in %		in %		in %Pkt		in %
Produktion (Herstellung von Waren)	333	+8,5%	10.898	-1,3%	3,0%	+0,3%-P.	39	+25,8%
Bauwesen	127	+18,7%	3.072	-0,7%	4,0%	+0,6%-P.	22	+120,0%
Handel	329	+6,1%	5.668	-0,2%	5,5%	+0,3%-P.	91	+5,8%
Verkehrswesen	67	-8,2%	1.596	-0,4%	4,0%	-0,3%-P.	13	-53,6%
Beherbergung und Gastronomie	149	-2,0%	1.106	+2,8%	11,9%	-0,5%-P.	24	+41,2%
wirtschaftliche Dienstleistungen	377	+14,6%	1.946	-4,4%	16,2%	+2,3%-P.	146	+5,8%
dar. Überlassung von Arbeitskräften	248	+12,2%	969	-5,1%	20,4%	+2,6%-P.	130	+0,8%
dar. Gebäudebetreuung	94	+25,3%	649	-4,6%	12,7%	+2,7%-P.	11	+22,2%
Gesundheits- und Sozialwesen	115	-5,7%	2.558	+1,5%	4,3%	-0,3%-P.	27	-32,5%
Amstetten	1.903	+8,3%	43.139	-0,5%	4,2%	+0,3%-P.	440	+11,7%
Niederösterreich	45.679	+5,4%	657.166	-0,1%	6,5%	+0,3%-P.	7.420	-9,9%
Österreich	320.316	+2,7%	3.943.634	+0,2%	7,5%	+0,2%-P.	50.857	+5,9%

Arbeitsmarktservice Amstetten
Mozartstraße 9
3300 Amstetten
Tel: +43 (0)5 09 04 340
E-Mail: ams.amstetten@ams.at



Medieninhaber, Verleger und Herausgeber
Arbeitsmarktservice Niederösterreich
1010 Wien, Hohenstaufengasse 2 | Tel. +43 (0)5 09 04 340
<https://www.ams.at/#niederoesterreich>
statistik.niederoesterreich@ams.at

Verwendung mit Quellenangabe gestattet