

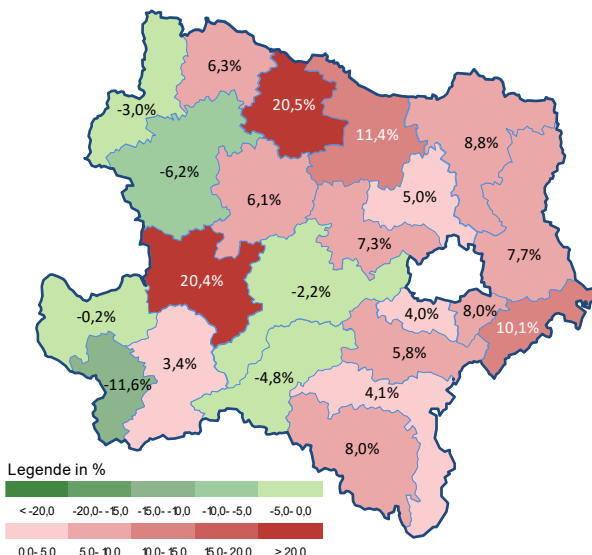
Arbeitsmarktkennndaten Mai 2026

		Veränderung zu 2025			Niederösterreich
		absolut	relativ in %		
Bestand vorgemerkte Arbeitslose	4.863	+268	+5,8%	43.942	+4,9%
Frauen	2.357	+170	+7,8%	20.959	+7,9%
Männer und altern. Geschl.	2.506	+98	+4,1%	22.983	+2,3%
unter 25 Jahre	386	+15	+4,0%	4.102	-0,2%
25 bis unter 50 Jahre	2.599	+120	+4,8%	23.431	+5,0%
ab 50 Jahre	1.878	+133	+7,6%	16.409	+6,1%
Ausländer_innen	1.305	+78	+6,4%	11.500	+4,1%
mit ges. Vermittlungseinschränkungen	1.138	+119	+11,7%	14.013	+6,6%
davon anerkannte Behinderte	299	+21	+7,6%	3.080	+13,6%
in Schulungen des AMS	880	+92	+11,7%	10.480	+5,4%
Dynamik: arbeitslos geworden	790	-132	-14,3%	8.632	-12,2%
Arbeitslosigkeit beendet	1.136	-53	-4,5%	12.016	-3,8%
dar. Arbeitsaufnahmen	453	-107	-19,1%	5.362	-8,2%

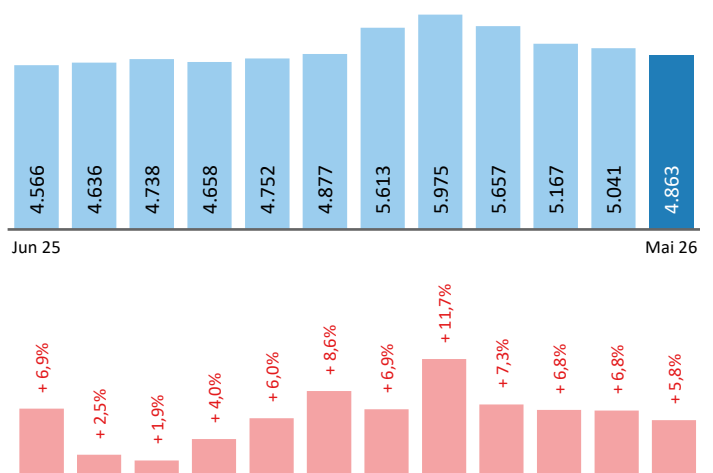
Stellen- und Lehrstellenmarkt Mai 2026

Bestand	Niederösterreich						Niederösterreich						
	+/- zu 2025			Zugang			+/- zu 2025						
	absolut	in %	in %				absolut	in %	in %				
offene Stellen (sofort verfügbar)	894	-233	-20,7%	12.094	-17,0%		offene Stellen	514	-1	-0,2%		6.555	-3,2%
offene Stellen (nicht sof. verf.)	151	+72	+91,1%	2.369	+56,9%								
Lehrstellensuchende	110	+9	+8,9%	1.128	+15,6%		Lehrstellensuchende	67	+6	+9,8%		785	+9,6%
offene Lehrstellen (sofort verf.)	49	-29	-37,2%	970	-10,9%		offene Lehrstellen	18	-3	-14,3%		262	-22,0%

Veränderung der Arbeitslosigkeit im Mai 2026



Veränderung der Arbeitslosigkeit (in den letzten 12 Monaten)

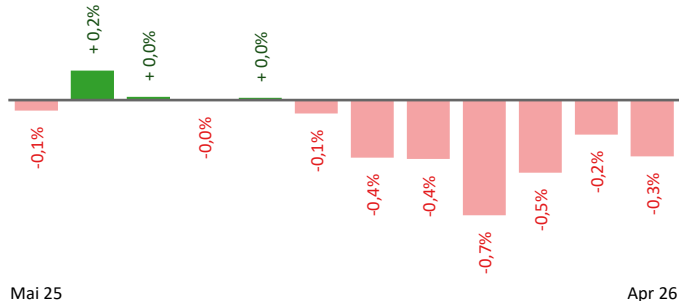


Beschäftigte und Arbeitslosenquoten des Vormonats April 2026

unselbstständig Beschäftigte April 2026

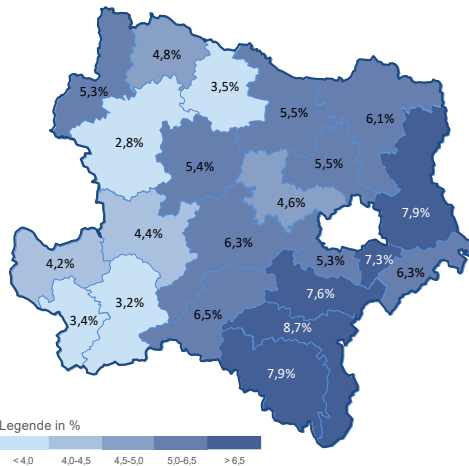
	Baden		Niederösterreich	
		+/- zu 2025		+/- zu 2025
Summe	61.502	-0,3%	657.166	-0,1%
Frauen	29.682	-0,1%	295.349	+0,1%
Männer u. a. Geschl.	31.820	-0,5%	361.817	-0,2%
unter 25 Jahre	5.864	-0,9%	68.138	-1,3%
25 bis 49 Jahre	34.531	-0,4%	379.213	-0,4%
ab 50 Jahre	21.107	-0,1%	209.815	+1,0%
Ausländer_innen	12.495	+0,7%	151.943	+2,4%

Veränderung der Beschäftigten (in den letzten 12 Monaten)



Arbeitslosenquoten April 2026

	Baden		Niederösterreich	
		+/- in %Pkt.		+/- in %Pkt.
Summe	7,6%	+0,5%-P.	6,5%	+0,3%-P.
Frauen	7,4%	+0,6%-P.	6,8%	+0,5%-P.
Männer u. a. Geschl.	7,7%	+0,4%-P.	6,2%	+0,2%-P.
unter 25 Jahre	6,6%	+0,3%-P.	6,1%	+0,3%-P.
25 bis 49 Jahre	7,2%	+0,4%-P.	6,0%	+0,3%-P.
ab 50 Jahre	8,4%	+0,6%-P.	7,4%	+0,3%-P.
Ausländer_innen	9,7%	+0,5%-P.	7,4%	+0,2%-P.



Kenndaten nach ausgewählten Wirtschaftsklassen im Monat April 2026

Veränderung zum Vorjahresmonat	vorgemerkte Arbeitslose		Beschäftigte		Arbeitslosenquote		Zugang offene Stellen	
		in %		in %		in %Pkt.		in %
Produktion (Herstellung von Waren)	626	+28,5%	8.484	-3,9%	6,9%	+1,6%-P.	84	+25,4%
Bauwesen	355	-4,3%	3.820	+1,9%	8,5%	-0,5%-P.	30	-18,9%
Handel	1.079	+4,1%	10.868	-1,8%	9,0%	+0,5%-P.	118	-29,3%
Verkehrswesen	220	+2,8%	3.179	0,0%	6,5%	+0,2%-P.	10	-63,0%
Beherbergung und Gastronomie	378	-6,7%	1.955	-0,1%	16,2%	-1,0%-P.	61	-11,6%
wirtschaftliche Dienstleistungen	693	+2,5%	3.072	-2,8%	18,4%	+0,8%-P.	129	+44,9%
dar. Überlassung von Arbeitskräften	335	-2,0%	772	+4,7%	30,3%	-1,4%-P.	80	+40,4%
dar. Gebäudebetreuung	250	+12,1%	1.263	-3,2%	16,5%	+1,9%-P.	37	+37,0%
Gesundheits- und Sozialwesen	359	+9,8%	3.827	+6,0%	8,6%	+0,3%-P.	43	-18,9%
Baden	5.041	+6,8%	61.502	-0,3%	7,6%	+0,5%-P.	553	-12,8%
Niederösterreich	45.679	+5,4%	657.166	-0,1%	6,5%	+0,3%-P.	7.420	-9,9%
Österreich	320.316	+2,7%	3.943.634	+0,2%	7,5%	+0,2%-P.	50.857	+5,9%

Arbeitsmarktservice Baden

Josefsplatz 7
2500 Baden
Tel: +43 (0)5 09 04 340

E-Mail: ams.baden@ams.at



Medieninhaber, Verleger und Herausgeber

Arbeitsmarktservice Niederösterreich
1010 Wien, Hohenstaufengasse 2 | Tel. +43 (0)5 09 04 340
<https://www.ams.at/#niederoesterreich>
statistik.niederoesterreich@ams.at

Verwendung mit Quellenangabe gestattet