



Arbeitsmarktinformation Mai 2026 AMS Korneuburg

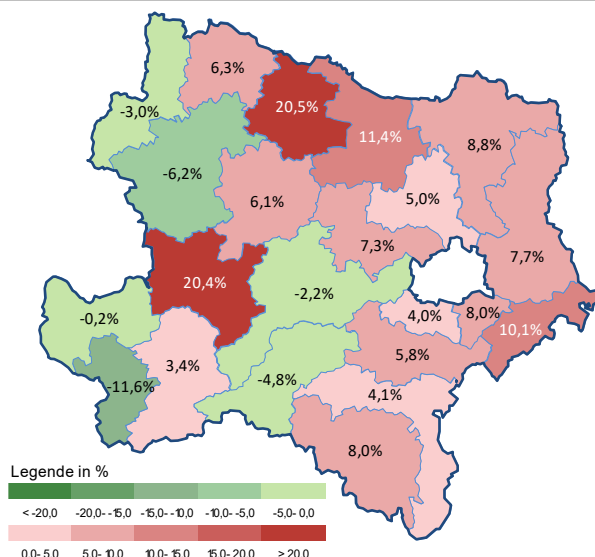
Arbeitsmarktkennndaten Mai 2026

		Veränderung zu 2025			Niederösterreich
		absolut	relativ in %		
Bestand vorgemerkte Arbeitslose	2.204	+104	+5,0%	43.942	+4,9%
Frauen	1.070	+74	+7,4%	20.959	+7,9%
Männer und altern. Geschl.	1.134	+30	+2,7%	22.983	+2,3%
unter 25 Jahre	199	+1	+0,5%	4.102	-0,2%
25 bis unter 50 Jahre	1.172	+97	+9,0%	23.431	+5,0%
ab 50 Jahre	833	+6	+0,7%	16.409	+6,1%
Ausländer_innen	534	+7	+1,3%	11.500	+4,1%
mit ges. Vermittlungseinschränkungen	668	+59	+9,7%	14.013	+6,6%
davon anerkannte Behinderte	124	+19	+18,1%	3.080	+13,6%
in Schulungen des AMS	461	+42	+10,0%	10.480	+5,4%
Dynamik: arbeitslos geworden	440	-52	-10,6%	8.632	-12,2%
Arbeitslosigkeit beendet	626	+29	+4,9%	12.016	-3,8%
dar. Arbeitsaufnahmen	283	-28	-9,0%	5.362	-8,2%

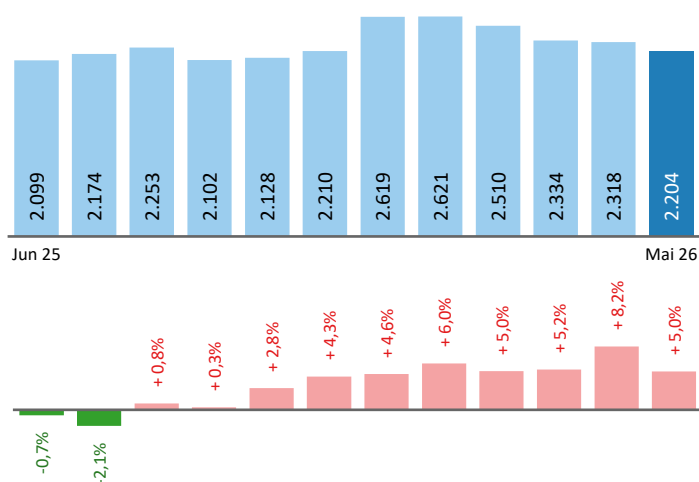
Stellen- und Lehrstellenmarkt Mai 2026

Bestand	Niederösterreich						Niederösterreich					
	±/- zu 2025			Zugang			±/- zu 2025					
	absolut	in %	in %				absolut	in %	in %			
offene Stellen (sofort verfügbar)	628	-171	-21,4%	12.094	-17,0%		offene Stellen	459	-43	-8,6%	6.555	-3,2%
offene Stellen (nicht sof. verf.)	96	+50	+108,7%	2.369	+56,9%							
Lehrstellensuchende	43	+9	+26,5%	1.128	+15,6%		Lehrstellensuchende	25	+1	+4,2%	785	+9,6%
offene Lehrstellen (sofort verf.)	36	-12	-25,0%	970	-10,9%		offene Lehrstellen	8	-7	-46,7%	262	-22,0%

Veränderung der Arbeitslosigkeit im Mai 2026



Veränderung der Arbeitslosigkeit (in den letzten 12 Monaten)

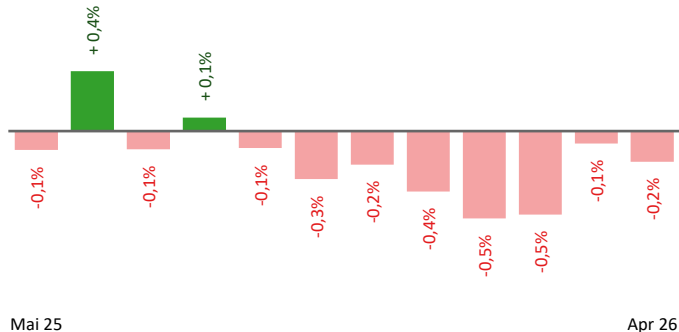


Beschäftigte und Arbeitslosenquoten des Vormonats April 2026

unselbstständig Beschäftigte April 2026

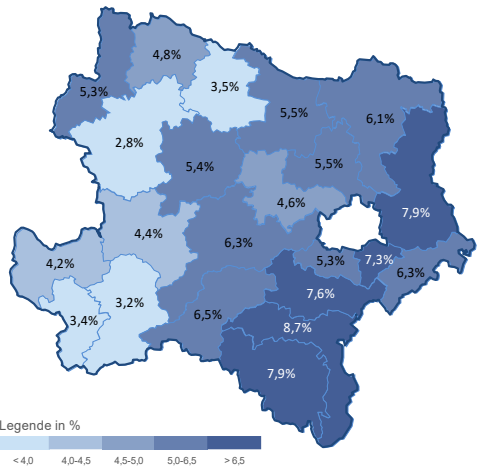
	Korneuburg		Niederösterreich	
		+/- zu 2025		+/- zu 2025
Summe	39.976	-0,2%	657.166	-0,1%
Frauen	19.500	+0,5%	295.349	+0,1%
Männer u. a. Geschl.	20.476	-0,8%	361.817	-0,2%
unter 25 Jahre	3.316	-2,0%	68.138	-1,3%
25 bis 49 Jahre	22.086	-0,3%	379.213	-0,4%
ab 50 Jahre	14.574	+0,4%	209.815	+1,0%
Ausländer_innen	6.067	+1,1%	151.943	+2,4%

Veränderung der Beschäftigten (in den letzten 12 Monaten)



Arbeitslosenquoten April 2026

	Korneuburg		Niederösterreich	
		+/- in %Pkt.		+/- in %Pkt.
Summe	5,5%	+0,4%-P.	6,5%	+0,3%-P.
Frauen	5,5%	+0,6%-P.	6,8%	+0,5%-P.
Männer u. a. Geschl.	5,5%	+0,3%-P.	6,2%	+0,2%-P.
unter 25 Jahre	6,2%	+0,5%-P.	6,1%	+0,3%-P.
25 bis 49 Jahre	5,3%	+0,6%-P.	6,0%	+0,3%-P.
ab 50 Jahre	5,6%	+0,1%-P.	7,4%	+0,3%-P.
Ausländer_innen	8,6%	+0,6%-P.	7,4%	+0,2%-P.



Kenndaten nach ausgewählten Wirtschaftsklassen im Monat April 2026

vorgemerkte Arbeitslose			Beschäftigte		Arbeitslosenquote		Zugang offene Stellen	
Veränderung zum Vorjahresmonat		in %		in %		in %Pkt		in %
Produktion (Herstellung von Waren)	174	+17,6%	4.065	-1,1%	4,1%	+0,6%-P.	50	+4,2%
Bauwesen	154	-9,9%	2.039	-1,0%	7,0%	-0,6%-P.	25	-10,7%
Handel	511	+15,6%	6.095	-0,9%	7,7%	+1,0%-P.	159	-1,9%
Verkehrswesen	116	+14,9%	1.880	-0,9%	5,8%	+0,8%-P.	20	-28,6%
Beherbergung und Gastronomie	192	-5,9%	1.021	-1,5%	15,8%	-0,6%-P.	40	-2,4%
wirtschaftliche Dienstleistungen	284	+10,1%	1.748	-1,1%	14,0%	+1,2%-P.	111	+2,8%
dar. Überlassung von Arbeitskräften	112	+13,1%	393	-3,9%	22,2%	+2,7%-P.	82	-3,5%
dar. Gebäudebetreuung	116	+19,6%	811	+2,5%	12,5%	+1,6%-P.	23	+27,8%
Gesundheits- und Sozialwesen	179	+9,8%	2.465	+3,1%	6,8%	+0,4%-P.	32	-33,3%
Korneuburg	2.318	+8,2%	39.976	-0,2%	5,5%	+0,4%-P.	499	-11,7%
Niederösterreich	45.679	+5,4%	657.166	-0,1%	6,5%	+0,3%-P.	7.420	-9,9%
Österreich	320.316	+2,7%	3.943.634	+0,2%	7,5%	+0,2%-P.	50.857	+5,9%

Arbeitsmarktservice Korneuburg

Laaerstraße 11
2100 Korneuburg
Tel: +43 (0)5 09 04 340

E-Mail: ams.korneuburg@ams.at



Medieninhaber, Verleger und Herausgeber

Arbeitsmarktservice Niederösterreich
1010 Wien, Hohenstaufengasse 2 | Tel. +43 (0)5 09 04 340
<https://www.ams.at/#niederoesterreich>
statistik.niederoesterreich@ams.at

Verwendung mit Quellenangabe gestattet