

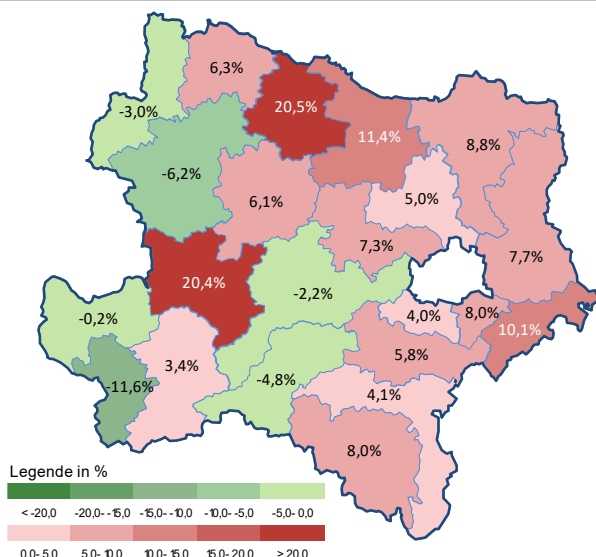
#### Arbeitsmarktkennndaten Mai 2026

		Veränderung zu 2025		Niederösterreich	
		absolut	relativ in %		
<b>Bestand vorgemerkte Arbeitslose</b>	<b>2.106</b>	<b>+156</b>	<b>+8,0%</b>	<b>43.942</b>	<b>+4,9%</b>
Frauen	1.063	+152	+16,7%	20.959	+7,9%
Männer und altern. Geschl.	1.043	+4	+0,4%	22.983	+2,3%
unter 25 Jahre	182	-14	-7,1%	4.102	-0,2%
25 bis unter 50 Jahre	1.159	+123	+11,9%	23.431	+5,0%
ab 50 Jahre	765	+47	+6,5%	16.409	+6,1%
Ausländer_innen	689	+32	+4,9%	11.500	+4,1%
mit ges. Vermittlungseinschränkungen	497	+47	+10,4%	14.013	+6,6%
davon anerkannte Behinderte	85	0	0,0%	3.080	+13,6%
in Schulungen des AMS	408	+59	+16,9%	10.480	+5,4%
Dynamik: arbeitslos geworden	376	-33	-8,1%	8.632	-12,2%
Arbeitslosigkeit beendet	507	+24	+5,0%	12.016	-3,8%
dar. Arbeitsaufnahmen	203	-19	-8,6%	5.362	-8,2%

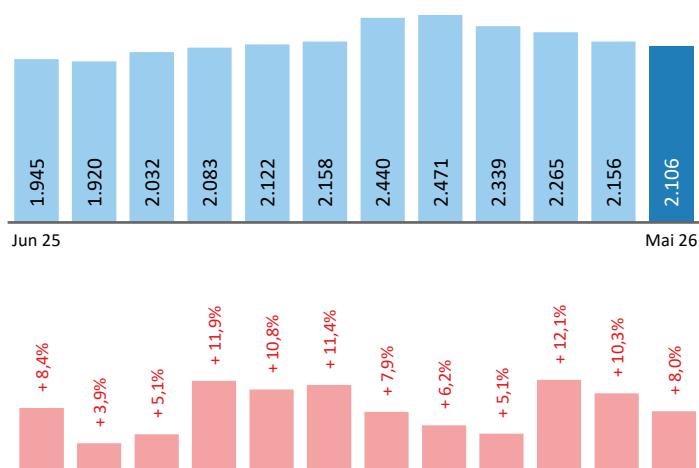
#### Stellen- und Lehrstellenmarkt Mai 2026

Bestand	Niederösterreich						Niederösterreich					
	±/- zu 2025			Zugang			±/- zu 2025					
	absolut	in %	in %				absolut	in %	in %			
offene Stellen (sofort verfügbar)	489	-192	-28,2%	12.094	-17,0%	offene Stellen	448	-84	-15,8%	6.555	-3,2%	
offene Stellen (nicht sof. verf.)	194	-25	-11,4%	2.369	+56,9%							
Lehrstellensuchende	67	+22	+48,9%	1.128	+15,6%	Lehrstellensuchende	28	-4	-12,5%	785	+9,6%	
offene Lehrstellen (sofort verf.)	23	-6	-20,7%	970	-10,9%	offene Lehrstellen	13	+6	+85,7%	262	-22,0%	

#### Veränderung der Arbeitslosigkeit im Mai 2026



#### Veränderung der Arbeitslosigkeit (in den letzten 12 Monaten)

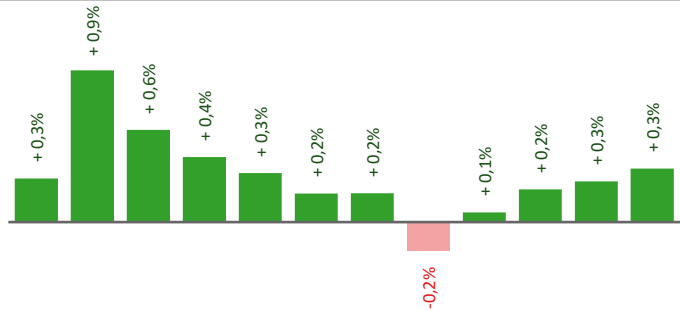


## Beschäftigte und Arbeitslosenquoten des Vormonats April 2026

### unselbstständig Beschäftigte April 2026

	Schwechat		Niederösterreich	
		+/- zu 2025		+/- zu 2025
<b>Summe</b>	<b>27.465</b>	<b>+0,3%</b>	<b>657.166</b>	<b>-0,1%</b>
Frauen	13.090	+0,4%	295.349	+0,1%
Männer u. a. Geschl.	14.375	+0,3%	361.817	-0,2%
unter 25 Jahre	2.579	+2,7%	68.138	-1,3%
25 bis 49 Jahre	16.114	-0,6%	379.213	-0,4%
ab 50 Jahre	8.772	+1,5%	209.815	+1,0%
Ausländer_innen	6.526	+2,3%	151.943	+2,4%

### Veränderung der Beschäftigten (in den letzten 12 Monaten)

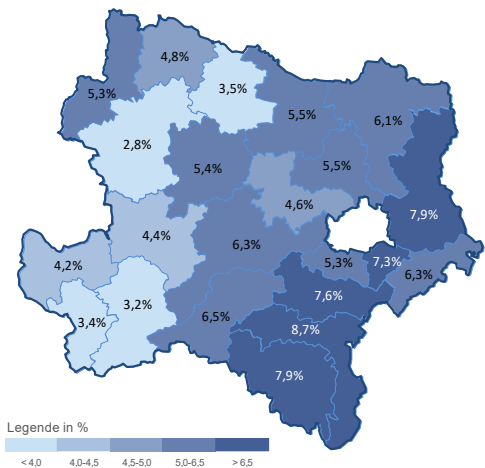


Mai 25

Apr 26

### Arbeitslosenquoten April 2026

	Schwechat		Niederösterreich	
		+/- in %Pkt.		+/- in %Pkt.
<b>Summe</b>	<b>7,3%</b>	<b>+0,6%-P.</b>	<b>6,5%</b>	<b>+0,3%-P.</b>
Frauen	7,6%	+1,0%-P.	6,8%	+0,5%-P.
Männer u. a. Geschl.	7,0%	+0,3%-P.	6,2%	+0,2%-P.
unter 25 Jahre	7,7%	+0,5%-P.	6,1%	+0,3%-P.
25 bis 49 Jahre	6,9%	+0,8%-P.	6,0%	+0,3%-P.
ab 50 Jahre	7,9%	+0,3%-P.	7,4%	+0,3%-P.
Ausländer_innen	10,0%	+0,5%-P.	7,4%	+0,2%-P.



### Kenndaten nach ausgewählten Wirtschaftsklassen im Monat April 2026

Veränderung zum Vorjahresmonat	vorgemerkte Arbeitslose		Beschäftigte		Arbeitslosenquote		Zugang offene Stellen	
		in %		in %		in %Pkt		in %
Produktion (Herstellung von Waren)	147	+8,1%	2.651	-2,1%	5,3%	+0,5%-P.	24	0,0%
Bauwesen	142	+9,2%	1.925	+1,3%	6,9%	+0,5%-P.	44	-21,4%
Handel	423	+12,2%	4.270	-0,2%	9,0%	+0,9%-P.	68	-22,7%
Verkehrswesen	182	-5,7%	3.169	+0,1%	5,4%	-0,3%-P.	195	+6,6%
Beherbergung und Gastronomie	186	+16,3%	790	-1,6%	19,1%	+2,4%-P.	50	-45,7%
wirtschaftliche Dienstleistungen	406	+16,0%	1.782	-4,7%	18,6%	+2,8%-P.	110	-12,0%
dar. Überlassung von Arbeitskräften	196	+18,8%	388	-11,8%	33,6%	+6,3%-P.	62	-33,3%
dar. Gebäudebetreuung	142	+19,3%	767	+1,5%	15,6%	+2,0%-P.	34	+30,8%
Gesundheits- und Sozialwesen	125	+5,0%	1.374	+2,9%	8,3%	+0,2%-P.	23	+109,1%
<b>Schwechat</b>	<b>2.156</b>	<b>+10,3%</b>	<b>27.465</b>	<b>+0,3%</b>	<b>7,3%</b>	<b>+0,6%-P.</b>	<b>585</b>	<b>-7,0%</b>
Niederösterreich	45.679	+5,4%	657.166	-0,1%	6,5%	+0,3%-P.	7.420	-9,9%
Österreich	320.316	+2,7%	3.943.634	+0,2%	7,5%	+0,2%-P.	50.857	+5,9%

**Arbeitsmarktservice Schwechat**  
Sendnergasse 13a  
2320 Schwechat  
Tel: +43 (0)5 09 04 340  
E-Mail: [ams.schwechat@ams.at](mailto:ams.schwechat@ams.at)



**Medieninhaber, Verleger und Herausgeber**  
Arbeitsmarktservice Niederösterreich  
1010 Wien, Hohenstaufengasse 2 | Tel. +43 (0)5 09 04 340  
<https://www.ams.at/#niederoesterreich>  
[statistik.niederoesterreich@ams.at](mailto:statistik.niederoesterreich@ams.at)

Verwendung mit Quellenangabe gestattet