



Arbeitsmarktinformation Mai 2026

AMS Waidhofen an der Thaya

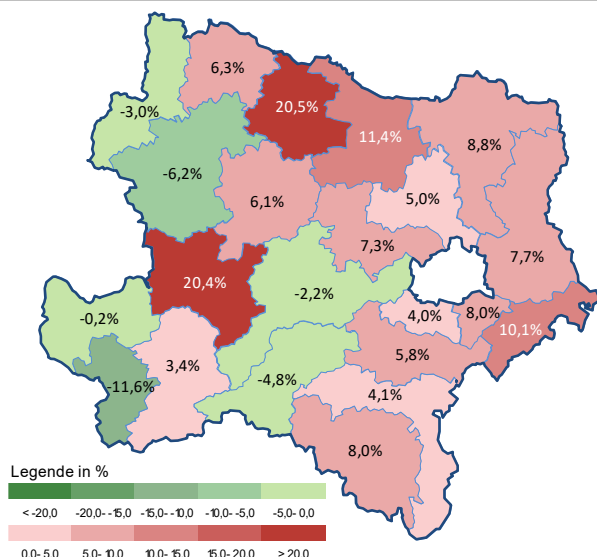
Arbeitsmarktkennndaten Mai 2026

		Veränderung zu 2025			Niederösterreich	
		absolut	relativ in %			
Bestand vorgemerkte Arbeitslose	474	+28		+6,3%	43.942	+4,9%
Frauen	225	+30		+15,4%	20.959	+7,9%
Männer und altern. Geschl.	249	-2	-0,8%		22.983	+2,3%
unter 25 Jahre	56	-7	-11,1%		4.102	-0,2%
25 bis unter 50 Jahre	232	+35		+17,8%	23.431	+5,0%
ab 50 Jahre	186	0		0,0%	16.409	+6,1%
Ausländer_innen	47	+21		+80,8%	11.500	+4,1%
mit ges. Vermittlungseinschränkungen	264	+38		+16,8%	14.013	+6,6%
davon anerkannte Behinderte	72	+18		+33,3%	3.080	+13,6%
in Schulungen des AMS	153	-3	-1,9%		10.480	+5,4%
Dynamik: arbeitslos geworden	107	-19	-15,1%		8.632	-12,2%
Arbeitslosigkeit beendet	142	-7	-4,7%		12.016	-3,8%
dar. Arbeitsaufnahmen	71	-4	-5,3%		5.362	-8,2%

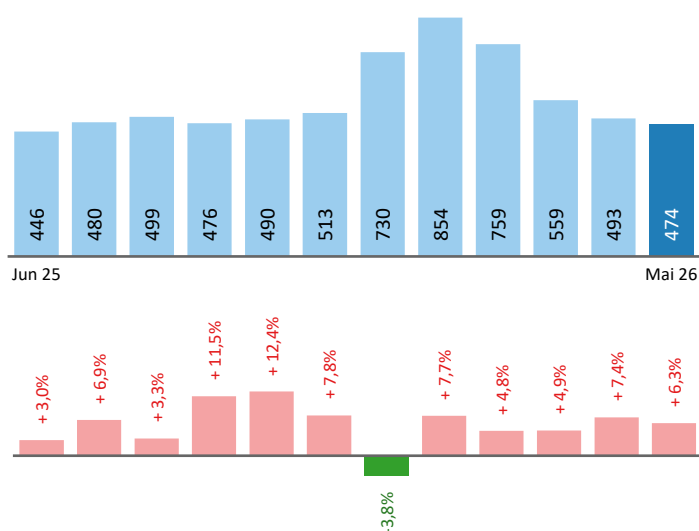
Stellen- und Lehrstellenmarkt Mai 2026

Bestand	Niederösterreich						Niederösterreich					
	±/- zu 2025			Zugang			±/- zu 2025					
	absolut	in %	in %				absolut	in %	in %			
offene Stellen (sofort verfügbar)	141	-107	-43,1%	12.094	-17,0%		offene Stellen	72	-29	-28,7%	6.555	-3,2%
offene Stellen (nicht sof. verf.)	38	+9	+31,0%	2.369	+56,9%							
Lehrstellensuchende	18	+5	+38,5%	1.128	+15,6%		Lehrstellensuchende	5	-12	-70,6%	785	+9,6%
offene Lehrstellen (sofort verf.)	17	+13	+325,0%	970	-10,9%		offene Lehrstellen	14	+5	+55,6%	262	-22,0%

Veränderung der Arbeitslosigkeit im Mai 2026



Veränderung der Arbeitslosigkeit (in den letzten 12 Monaten)

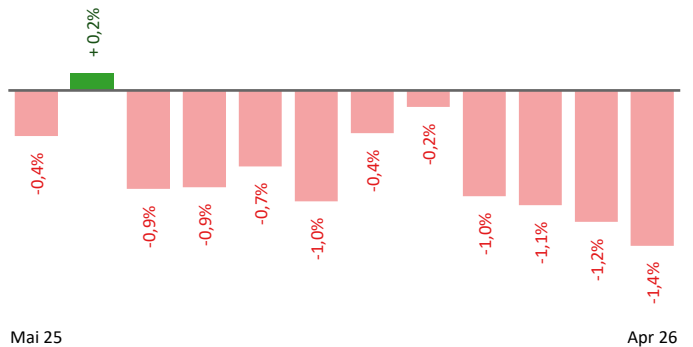


Beschäftigte und Arbeitslosenquoten des Vormonats April 2026

unselbstständig Beschäftigte April 2026

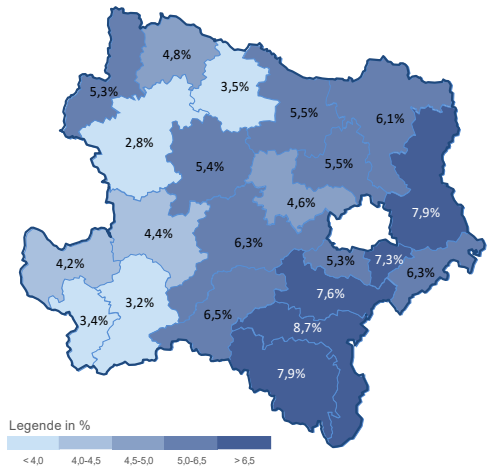
	Waidhofen/Thaya		Niederösterreich	
		+/- zu 2025		+/- zu 2025
Summe	9.881	-1,4%	657.166	-0,1%
Frauen	4.697	-2,4%	295.349	+0,1%
Männer u. a. Geschl.	5.184	-0,6%	361.817	-0,2%
unter 25 Jahre	1.137	-1,6%	68.138	-1,3%
25 bis 49 Jahre	5.510	-1,4%	379.213	-0,4%
ab 50 Jahre	3.234	-1,5%	209.815	+1,0%
Ausländer_innen	435	+7,4%	151.943	+2,4%

Veränderung der Beschäftigten (in den letzten 12 Monaten)



Arbeitslosenquoten April 2026

	Waidhofen/Thaya		Niederösterreich	
		+/- in %Pkt.		+/- in %Pkt.
Summe	4,8%	+0,4%-P.	6,5%	+0,3%-P.
Frauen	4,5%	+0,9%-P.	6,8%	+0,5%-P.
Männer u. a. Geschl.	5,0%	-0,1%-P.	6,2%	+0,2%-P.
unter 25 Jahre	4,9%	-0,3%-P.	6,1%	+0,3%-P.
25 bis 49 Jahre	4,1%	+0,7%-P.	6,0%	+0,3%-P.
ab 50 Jahre	5,8%	+0,1%-P.	7,4%	+0,3%-P.
Ausländer_innen	10,3%	+4,3%-P.	7,4%	+0,2%-P.



Kenndaten nach ausgewählten Wirtschaftsklassen im Monat April 2026

Veränderung zum Vorjahresmonat	vorgemerkte Arbeitslose		Beschäftigte		Arbeitslosenquote		Zugang offene Stellen	
		in %		in %		in %Pkt		in %
Produktion (Herstellung von Waren)	63	-17,1%	2.265	-0,5%	2,7%	-0,5%-P.	19	-17,4%
Bauwesen	35	+12,9%	804	-2,2%	4,2%	+0,5%-P.	0	-100,0%
Handel	91	+9,6%	1.428	-6,2%	6,0%	+0,8%-P.	14	-30,0%
Verkehrswesen	14	+100,0%	255	+0,4%	5,2%	+2,5%-P.	0	-100,0%
Beherbergung und Gastronomie	41	+13,9%	265	-5,0%	13,4%	+2,0%-P.	8	+100,0%
wirtschaftliche Dienstleistungen	57	-12,3%	242	+0,8%	19,1%	-2,2%-P.	4	+100,0%
dar. Überlassung von Arbeitskräften	36	-5,3%	98	+15,3%	26,9%	-4,0%-P.	2	0,0%
dar. Gebäudebetreuung	15	-16,7%	81	+2,5%	15,6%	-2,9%-P.	1	#DIV/0!
Gesundheits- und Sozialwesen	22	+15,8%	618	+0,8%	3,4%	+0,4%-P.	13	+62,5%
Waidhofen an der Thaya	493	+7,4%	9.881	-1,4%	4,8%	+0,4%-P.	74	-32,1%
Niederösterreich	45.679	+5,4%	657.166	-0,1%	6,5%	+0,3%-P.	7.420	-9,9%
Österreich	320.316	+2,7%	3.943.634	+0,2%	7,5%	+0,2%-P.	50.857	+5,9%

Arbeitsmarktservice Waidhofen/Thaya

Thayastraße 3
3830 Waidhofen/Thaya
Tel: +43 (0)5 09 04 340

E-Mail: ams.waidhofenthaya@ams.at



Medieninhaber, Verleger und Herausgeber

Arbeitsmarktservice Niederösterreich
1010 Wien, Hohenstaufengasse 2 | Tel. +43 (0)5 09 04 340
<https://www.ams.at/#niederoesterreich>
statistik.niederoesterreich@ams.at

Verwendung mit Quellenangabe gestattet