



Arbeitsmarktinformation Mai 2026

AMS Waidhofen an der Ybbs

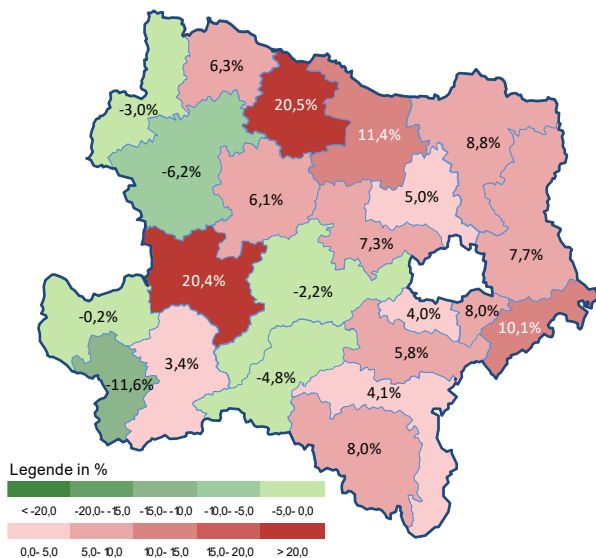
Arbeitsmarktkennndaten Mai 2026

		Veränderung zu 2025			Niederösterreich	
		absolut	relativ in %		absolut	relativ in %
Bestand vorgemerkte Arbeitslose	398	-52	-11,6%		43.942	+4,9%
Frauen	196	-14	-6,7%		20.959	+7,9%
Männer und altern. Geschl.	202	-38	-15,8%		22.983	+2,3%
unter 25 Jahre	58	-2	-3,3%		4.102	-0,2%
25 bis unter 50 Jahre	195	-32	-14,1%		23.431	+5,0%
ab 50 Jahre	145	-18	-11,0%		16.409	+6,1%
Ausländer_innen	97	-1	-1,0%		11.500	+4,1%
mit ges. Vermittlungseinschränkungen	132	-2	-1,5%		14.013	+6,6%
davon anerkannte Behinderte	35	0	0,0%		3.080	+13,6%
in Schulungen des AMS	158	+8	+5,3%		10.480	+5,4%
Dynamik: arbeitslos geworden	92	-61	-39,9%		8.632	-12,2%
Arbeitslosigkeit beendet	132	-18	-12,0%		12.016	-3,8%
dar. Arbeitsaufnahmen	74	-4	-5,1%		5.362	-8,2%

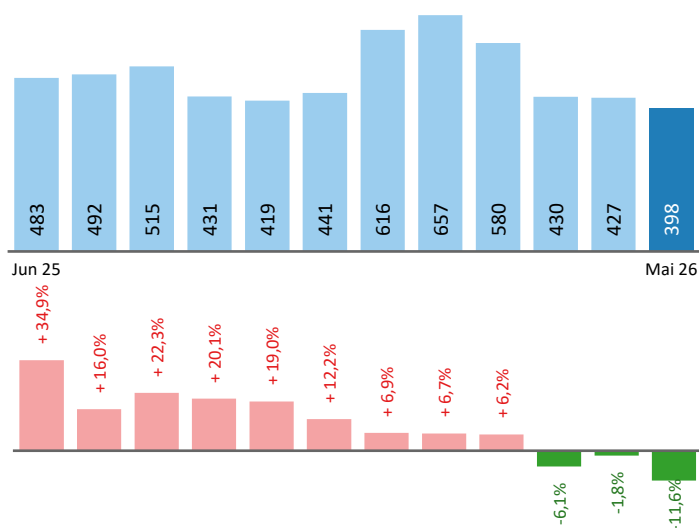
Stellen- und Lehrstellenmarkt Mai 2026

Bestand	Niederösterreich						Niederösterreich					
	±/- zu 2025			Zugang			±/- zu 2025					
	absolut	in %					absolut	in %				
offene Stellen (sofort verfügbar)	295	-71	-19,4%	12.094	-17,0%		offene Stellen	185	42	29,4%	6.555	-3,2%
offene Stellen (nicht sof. verf.)	58	+42	+262,5%	2.369	+56,9%							
Lehrstellensuchende	7	-4	-36,4%	1.128	+15,6%		Lehrstellensuchende	5	-3	-37,5%	785	+9,6%
offene Lehrstellen (sofort verf.)	26	-51	-66,2%	970	-10,9%		offene Lehrstellen	10	+4	+66,7%	262	-22,0%

Veränderung der Arbeitslosigkeit im Mai 2026



Veränderung der Arbeitslosigkeit (in den letzten 12 Monaten)

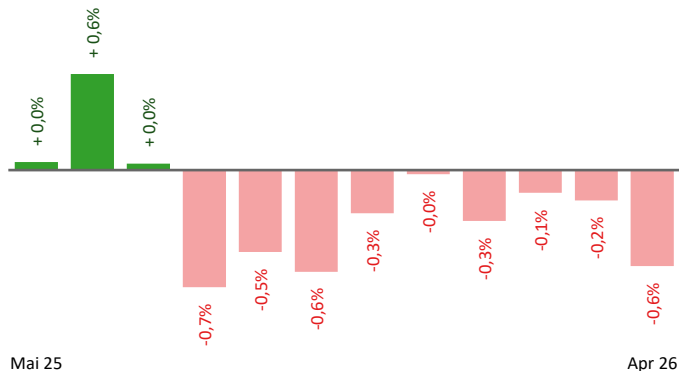


Beschäftigte und Arbeitslosenquoten des Vormonats April 2026

unselbstständig Beschäftigte April 2026

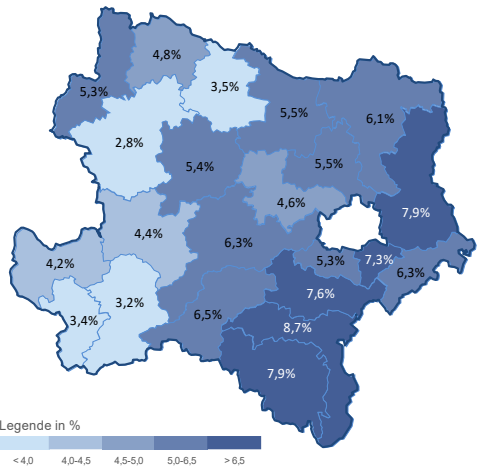
	Waidhofen/Ybbs		Niederösterreich	
		+/- zu 2025		+/- zu 2025
Summe	12.161	-0,6%	657.166	-0,1%
Frauen	5.539	-0,2%	295.349	+0,1%
Männer u. a. Geschl.	6.622	-0,9%	361.817	-0,2%
unter 25 Jahre	1.531	-1,3%	68.138	-1,3%
25 bis 49 Jahre	6.982	-1,7%	379.213	-0,4%
ab 50 Jahre	3.648	+1,8%	209.815	+1,0%
Ausländer_innen	1.081	-1,0%	151.943	+2,4%

Veränderung der Beschäftigten (in den letzten 12 Monaten)



Arbeitslosenquoten April 2026

	Waidhofen/Ybbs		Niederösterreich	
		+/- in %Pkt.		+/- in %Pkt.
Summe	3,4%	-0,0%-P.	6,5%	+0,3%-P.
Frauen	3,4%	+0,0%-P.	6,8%	+0,5%-P.
Männer u. a. Geschl.	3,4%	-0,1%-P.	6,2%	+0,2%-P.
unter 25 Jahre	3,7%	+0,2%-P.	6,1%	+0,3%-P.
25 bis 49 Jahre	2,9%	-0,1%-P.	6,0%	+0,3%-P.
ab 50 Jahre	4,2%	-0,1%-P.	7,4%	+0,3%-P.
Ausländer_innen	8,7%	+0,0%-P.	7,4%	+0,2%-P.



Kenndaten nach ausgewählten Wirtschaftsklassen im Monat April 2026

vorgemerkte Arbeitslose			Beschäftigte		Arbeitslosenquote		Zugang offene Stellen	
Veränderung zum Vorjahresmonat		in %		in %		in %Pkt.		in %
Produktion (Herstellung von Waren)	92	-12,4%	3.724	-2,4%	2,4%	-0,3%-P.	30	-67,7%
Bauwesen	37	+2,8%	1.061	-0,8%	3,4%	+0,1%-P.	1	-94,1%
Handel	55	-12,7%	1.337	-2,1%	4,0%	-0,5%-P.	24	+300,0%
Verkehrswesen	23	+21,1%	388	+4,6%	5,6%	+0,7%-P.	1	-95,8%
Beherbergung und Gastronomie	26	-36,6%	302	+2,7%	7,9%	-4,3%-P.	2	-77,8%
wirtschaftliche Dienstleistungen	72	+35,8%	384	-0,5%	15,8%	+3,7%-P.	69	+64,3%
dar. Überlassung von Arbeitskräften	54	+42,1%	181	-2,7%	23,0%	+6,0%-P.	68	+65,9%
dar. Gebäudebetreuung	14	+40,0%	139	-1,4%	9,2%	+2,5%-P.	1	0,0%
Gesundheits- und Sozialwesen	33	+13,8%	653	+2,4%	4,8%	+0,5%-P.	14	+366,7%
Waidhofen an der Ybbs	427	-1,8%	12.161	-0,6%	3,4%	-0,0%-P.	151	-33,2%
Niederösterreich	45.679	+5,4%	657.166	-0,1%	6,5%	+0,3%-P.	7.420	-9,9%
Österreich	320.316	+2,7%	3.943.634	+0,2%	7,5%	+0,2%-P.	50.857	+5,9%

Arbeitsmarktservice Waidhofen/Ybbs
Schöffelstraße 4
3340 Waidhofen/Ybbs
Tel: +43 (0)5 09 04 340

E-Mail: ams.waidhofenybbs@ams.at



Medieninhaber, Verleger und Herausgeber

Arbeitsmarktservice Niederösterreich
1010 Wien, Hohenstaufengasse 2 | Tel. +43 (0)5 09 04 340
<https://www.ams.at/#niederoesterreich>
statistik.niederoesterreich@ams.at

Verwendung mit Quellenangabe gestattet