

## Arbeitsmarktinformation Juni 2019


### Arbeitslosigkeit und SchulungsteilnehmerInnen Juni 2019

		Veränderung zu 2018		Vergleich zur Steiermark	
		absolut	relativ in %		
<b>Bestand vorgemerkte Arbeitslose</b>	<b>1.422</b>	<b>64</b>	<b>4,7%</b>	<b>28.567</b>	<b>-0,4%</b>
Frauen	656	47	7,7%	13.593	-0,2%
Männer	766	17	2,3%	14.974	-0,5%
unter 25 Jahre	152	34	28,8%	3.108	3,9%
25 bis unter 50 Jahre	691	-3	-0,4%	15.483	-3,4%
über 50 Jahre	579	33	6,0%	9.976	3,3%
AusländerInnen	316	25	8,6%	7.313	7,0%
mit ges. Vermittlungseinschränkungen	604	23	4,0%	10.171	4,5%
davon anerkannte Behinderte	98	9	10,1%	1.734	9,8%
in Schulungen des AMS	390	19	5,1%	7.354	-7,4%
Dynamik: arbeitslos geworden	297	-67	-18,4%	6.728	-10,4%
Arbeitslosigkeit beendet	368	-50	-12,0%	8.791	-10,8%
dar. Arbeitsaufnahmen	178	-38	-17,6%	4.456	-12,7%

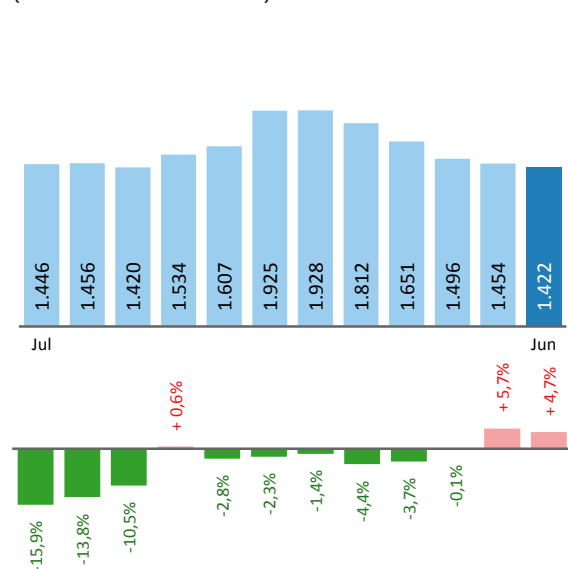
### Stellen- und Lehrstellenmarkt Juni 2019

Bestand	+/- zu 2018		Steiermark		Zugang	+/- zu 2018		Steiermark	
	absolut	in %	absolut	in %		absolut	in %	absolut	in %
offene Stellen (sofort verfügbar)	538	-11 -2,0%	12.210	-0,4%	offene Stellen	284	-68 -19,3%	5.443	-21,0%
offene Stellen (nicht sofort verf.)	143	8 5,9%	1.449	9,6%					
Lehrstellensuchende	19	-5 -20,8%	672	14,7%	Lehrstellensuchende	52	11 26,8%	567	-16,0%
offene Lehrstellen (sofort verf.)	19	-1 -5,0%	840	26,9%	offene Lehrstellen	10	-2 -16,7%	233	-12,4%

### Veränderung der Arbeitslosigkeit Juni 2019



### Veränderung der Arbeitslosigkeit (in den letzten 12 Monaten)

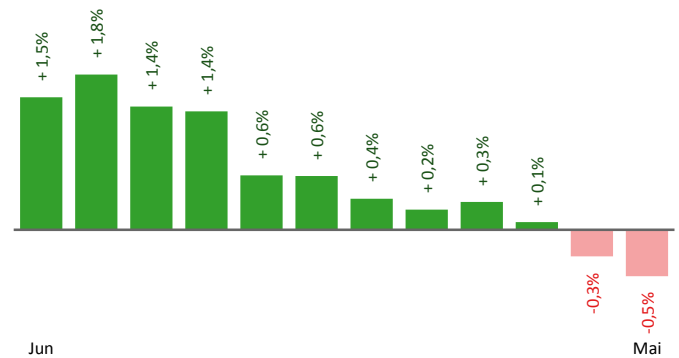


## Die Daten auf dieser Seite betreffen den Vormonat Mai

### unselbstständig Beschäftigte Mai 2019

	Bruck/Mur		Steiermark	
		+/- zu 2018		+/- zu 2018
<b>Summe</b>	<b>23.648</b>	<b>-0,5%</b>	<b>533.600</b>	<b>1,6%</b>
Frauen	10.643	-1,0%	242.872	1,4%
Männer	13.005	-0,2%	290.728	1,8%
<25 Jahre	2.697	-3,7%	61.588	-1,1%
25 bis 50 Jahre	13.713	-1,0%	325.255	1,1%
>50 Jahre	7.238	1,6%	146.757	3,9%
AusländerInnen	3.353	6,1%	86.490	8,7%

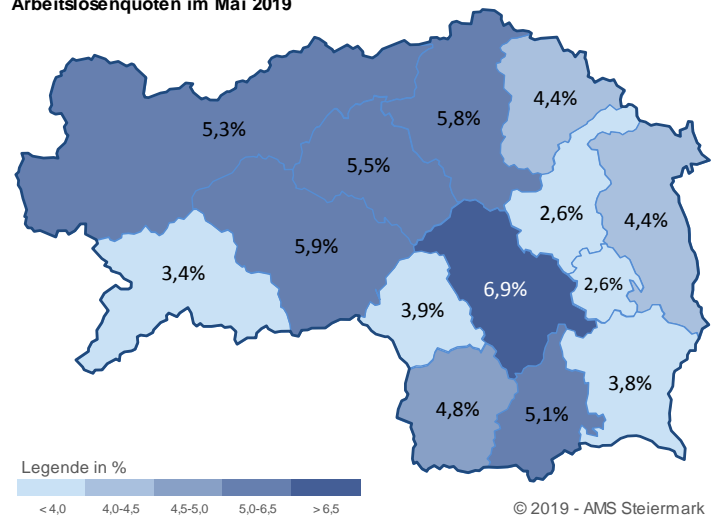
### Veränderung der Beschäftigung (in den letzten 12 Monaten)



### Arbeitslosenquoten im Mai 2019

	Bruck/Mur		Steiermark	
		+/- in %Pkt.		+/- in %Pkt.
<b>Summe</b>	<b>5,8%</b>	<b>0,3%</b>	<b>5,3%</b>	<b>-0,1%</b>
Frauen	5,9%	0,7%	5,4%	-0,1%
Männer	5,7%	0,0%	5,1%	-0,2%
<25 Jahre	5,4%	1,8%	4,8%	0,2%
25 bis 50 Jahre	4,9%	-0,2%	4,7%	-0,3%
>50 Jahre	7,7%	0,7%	6,6%	0,0%
AusländerInnen	9,0%	0,2%	8,1%	-0,3%

### Arbeitslosenquoten im Mai 2019



### Kenndaten nach ausgewählten Wirtschaftsklassen im Monat Mai 2019

Veränderung zum Vorjahresmonat	vorgemerkte Arbeitslose		Beschäftigte		Arbeitslosenquote		Zugang offene Stellen	
		in %		in %		in %Pkt		in %
Produktion (Herstellung von Waren)	203	3,6%	7.452	1,7%	2,7%	0,0%	28	-12,5%
Bauwesen	78	-10,3%	1.204	2,6%	6,1%	-0,8%	13	-13,3%
Handel	215	26,5%	2.897	-4,0%	6,9%	1,6%	49	-14,0%
Verkehrswesen	60	11,1%	989	2,7%	5,7%	0,4%	5	-72,2%
Beherbergung und Gastronomie	155	-2,5%	991	-0,1%	13,5%	-0,3%	46	-4,2%
wirtschaftliche Dienstleistungen	340	-0,3%	1.191	-3,2%	22,2%	0,5%	178	83,5%
dar. Überlassung von Arbeitskräften	271	0,0%	632	-10,9%	30,0%	2,4%	173	92,2%
dar. Gebäudebetreuung	54	5,9%	396	6,5%	12,0%	-0,1%	2	-66,7%
Gesundheits- und Sozialwesen	106	26,2%	1.570	-1,6%	6,3%	1,3%	18	200,0%
<b>Bruck an der Mur</b>	<b>1.454</b>	<b>5,7%</b>	<b>23.648</b>	<b>-0,5%</b>	<b>5,8%</b>	<b>0,3%</b>	<b>394</b>	<b>17,3%</b>
Steiermark	29.607	-1,4%	533.600	1,6%	5,3%	-0,1%	5.985	-8,0%

### Impressum

Herausgeber: Arbeitsmarktservice Steiermark  
8020 Graz, Babenbergerstraße 33  
Tel. 0316/7081  
www.ams.at/stmk

E-Mail: statistik.steiermark@ams.at  
Verwendung mit Quellenangabe gestattet



### Arbeitsmarktservice Bruck/Mur

Grazer Straße 15  
8601 Bruck an der Mur  
Tel: (03862) 515 01

E-Mail: ams.bruckmur@ams.at