

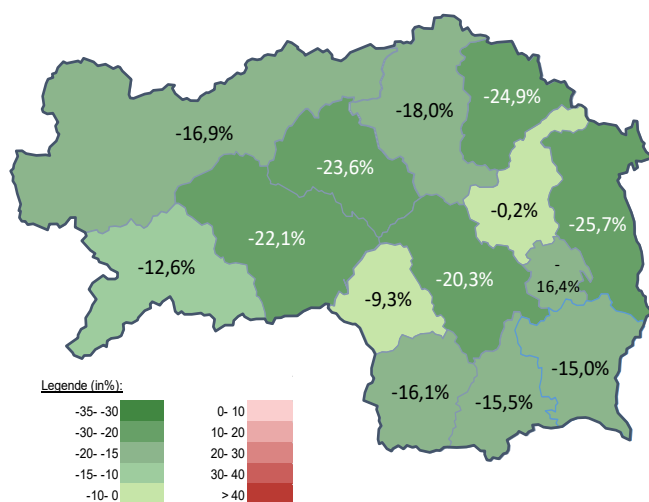
### Arbeitsmarktkennndaten Juni 2022

		Veränderung zu 2021			Vergleich zur Steiermark	
		absolut	relativ in %			
<b>Bestand vorgemerkte Arbeitslose</b>	<b>1.328</b>	<b>-292</b>	<b>-18,0%</b>		<b>25.050</b>	<b>-19,3%</b>
Frauen	613	-156	-20,3%		11.646	-20,7%
Männer	715	-136	-16,0%		13.404	-18,0%
unter 25 Jahre	121	12	11,0%		2.417	-8,0%
25 bis unter 50 Jahre	594	-192	-24,4%		13.047	-21,3%
über 50 Jahre	613	-112	-15,4%		9.586	-18,8%
Ausländer_innen	319	-93	-22,6%		7.235	-17,2%
mit gesundheitl. Vermittlungseinschränkungen	663	-82	-11,0%		9.611	-15,8%
davon anerkannte Behinderte	139	-1	-0,7%		1.932	-12,3%
in Schulungen des AMS	409	-133	-24,5%		7.598	-12,3%
Dynamik: arbeitslos geworden	301	-42	-12,2%		6.997	5,7%
Arbeitslosigkeit beendet	388	-154	-28,4%		8.541	-14,4%
dar. Arbeitsaufnahmen	179	-99	-35,6%		4.334	-22,7%

### Stellen- und Lehrstellenmarkt Juni 2022

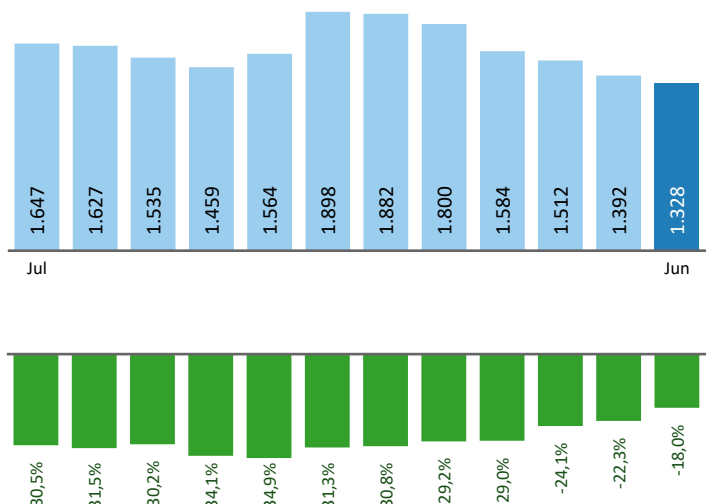
Bestand	Steiermark			Zugang	Steiermark						
	+/- zu 2021		in %		+/- zu 2021		in %				
	absolut	in %			absolut	in %					
offene Stellen (sofort verfügbar)	932	226	32,0%	20.721	27,9%	offene Stellen	310	-26	-7,7%	7.392	-3,6%
offene Stellen (nicht sof. verf.)	61	-57	-48,3%	1.374	-7,7%	Lehrstellensuchende	94	54	135,0%	633	-2,6%
Lehrstellensuchende	40	21	110,5%	468	-15,7%	offene Lehrstellen	15	5	50,0%	275	-15,1%
offene Lehrstellen (sofort verf.)	50	23	85,2%	1.214	28,6%						

### Veränderung der Arbeitslosigkeit im Juni 2022



### Veränderung der Arbeitslosigkeit

(in den letzten 12 Monaten)

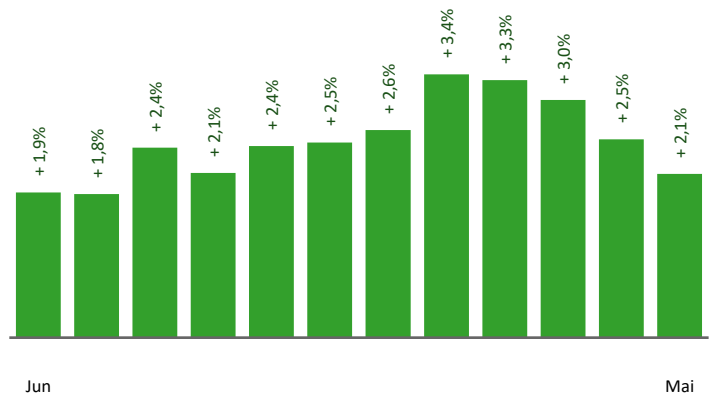


# Beschäftigte und Arbeitslosenquoten des Vormonats Mai 2022

## unselbstständig Beschäftigte Mai 2022

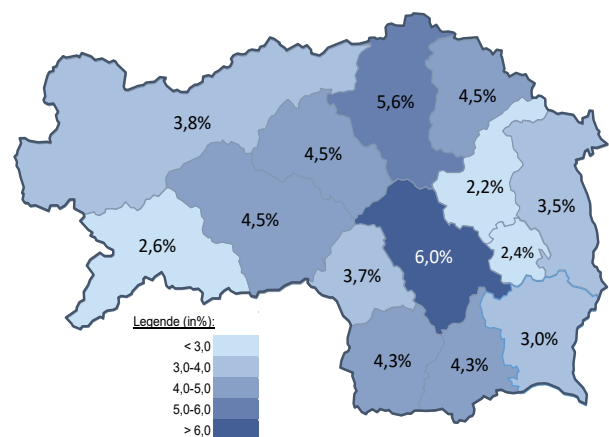
	Bruck/Mur		Steiermark	
		+/- zu 2021		+/- zu 2021
<b>Summe</b>	<b>23.362</b>	<b>2,1%</b>	<b>547.508</b>	<b>2,5%</b>
Frauen	10.566	1,4%	249.329	2,4%
Männer	12.796	2,6%	298.179	2,5%
< 25 Jahre	2.611	3,9%	59.995	1,3%
25 bis 50 Jahre	13.293	1,2%	330.130	2,1%
> 50 Jahre	7.458	3,0%	157.383	3,7%
AusländerInnen	3.981	13,7%	105.151	11,6%

## Veränderung der Beschäftigten (in den letzten 12 Monaten)



## Arbeitslosenquoten Mai 2022

	Bruck/Mur		Steiermark	
		+/- in %Pkt.		+/- in %Pkt.
<b>Summe</b>	<b>5,6%</b>	<b>-1,6%</b>	<b>4,5%</b>	<b>-1,4%</b>
Frauen	5,5%	-1,9%	4,6%	-1,5%
Männer	5,7%	-1,4%	4,4%	-1,3%
< 25 Jahre	5,0%	-0,4%	3,9%	-0,7%
25 bis 50 Jahre	4,4%	-2,0%	3,9%	-1,4%
> 50 Jahre	7,9%	-1,5%	5,9%	-1,7%
AusländerInnen	7,8%	-3,7%	6,7%	-2,7%



## Kenndaten nach ausgewählten Wirtschaftsklassen im Monat Mai 2022

Wirtschaftsklasse	vorgemerkte Arbeitslose		Beschäftigte		Arbeitslosenquote		Zugang offene Stellen	
	Veränderung zum Vorjahresmonat	in %	in %	in %	in %Pkt	in %	in %	
Produktion (Warenherstellung)	234	-21,7%	7.271	4,2%	3,1%	-1,0%	23	-17,9%
Bauwesen	74	-30,2%	1.255	0,7%	5,6%	-2,3%	13	85,7%
Handel	162	-25,3%	2.812	-0,7%	5,4%	-1,7%	59	73,5%
Verkehrswesen	71	-10,1%	979	1,1%	6,8%	-0,8%	12	-14,3%
Beherbergung und Gastronomie	125	-32,1%	960	14,1%	11,5%	-6,4%	29	-32,6%
wirtschaftliche Dienstleistungen	322	-15,9%	1.192	2,6%	21,3%	-3,5%	175	24,1%
dar. Arbeitskräfteüberlassung	233	-13,7%	620	3,7%	27,3%	-3,8%	158	25,4%
dar. Gebäudebetreuung	65	-23,5%	428	3,6%	13,2%	-3,9%	14	7,7%
Gesundheits- und Sozialwesen	122	-8,3%	1.731	0,3%	6,6%	-0,6%	11	57,1%
<b>Bruck an der Mur</b>	<b>1.392</b>	<b>-22,3%</b>	<b>23.362</b>	<b>2,1%</b>	<b>5,6%</b>	<b>-1,6%</b>	<b>347</b>	<b>14,9%</b>
Steiermark	25.818	-23,4%	547.508	2,5%	4,5%	-1,4%	8.112	11,6%

### Arbeitsmarktservice Bruck/Mur

Grazer Straße 15  
8601 Bruck an der Mur  
Tel: +43 50 904 640

E-Mail: ams.bruckmur@ams.at



### Medieninhaber, Verleger und Herausgeber

Arbeitsmarktservice Steiermark  
8020 Graz, Babenbergerstraße 33 | Tel. +43 50 904 640  
<https://www.ams.at/#steiermark> | statistik.steiermark@ams.at

Verwendung mit Quellenangabe gestattet