

## Arbeitsmarktinformation Juni 2019


### Arbeitslosigkeit und SchulungsteilnehmerInnen Juni 2019

		Veränderung zu 2018		Vergleich zur Steiermark	
		absolut	relativ in %		
<b>Bestand vorgemerkte Arbeitslose</b>	<b>1.267</b>	<b>46</b>	<b>3,8%</b>	<b>28.567</b>	<b>-0,4%</b>
Frauen	595	24	4,2%	13.593	-0,2%
Männer	672	22	3,4%	14.974	-0,5%
unter 25 Jahre	145	12	9,0%	3.108	3,9%
25 bis unter 50 Jahre	599	-6	-1,0%	15.483	-3,4%
über 50 Jahre	523	40	8,3%	9.976	3,3%
AusländerInnen	121	18	17,5%	7.313	7,0%
mit ges. Vermittlungseinschränkungen	526	21	4,2%	10.171	4,5%
davon anerkannte Behinderte	122	6	5,2%	1.734	9,8%
in Schulungen des AMS	329	-30	-8,4%	7.354	-7,4%
Dynamik: arbeitslos geworden	266	-39	-12,8%	6.728	-10,4%
Arbeitslosigkeit beendet	330	-60	-15,4%	8.791	-10,8%
dar. Arbeitsaufnahmen	155	-53	-25,5%	4.456	-12,7%

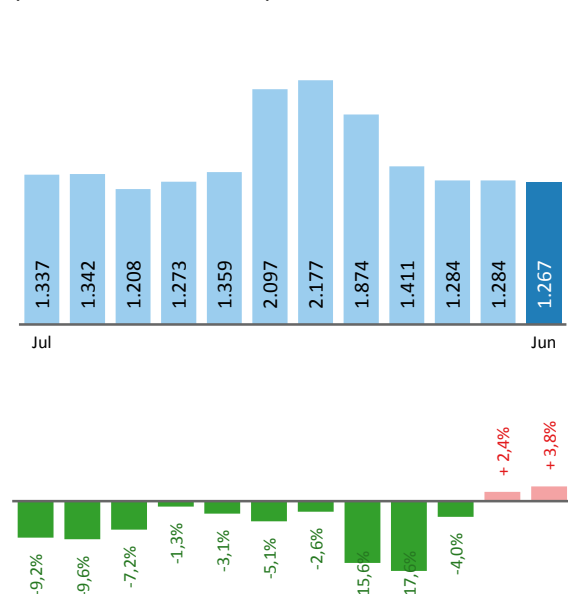
### Stellen- und Lehrstellenmarkt Juni 2019

Bestand	+/- zu 2018		Steiermark		Zugang	+/- zu 2018		Steiermark	
	absolut	in %	absolut	in %		absolut	in %	absolut	in %
offene Stellen (sofort verfügbar)	740	66 9,8%	12.210	-0,4%	offene Stellen	194	-89 -31,4%	5.443	-21,0%
offene Stellen (nicht sofort verf.)	81	47 138,2%	1.449	9,6%	Lehrstellensuchende	23	-5 -17,9%	567	-16,0%
Lehrstellensuchende	34	13 61,9%	672	14,7%	offene Lehrstellen	10	-4 -28,6%	233	-12,4%
offene Lehrstellen (sofort verf.)	78	-11 -12,4%	840	26,9%					

### Veränderung der Arbeitslosigkeit Juni 2019



### Veränderung der Arbeitslosigkeit (in den letzten 12 Monaten)



## Die Daten auf dieser Seite betreffen den Vormonat Mai

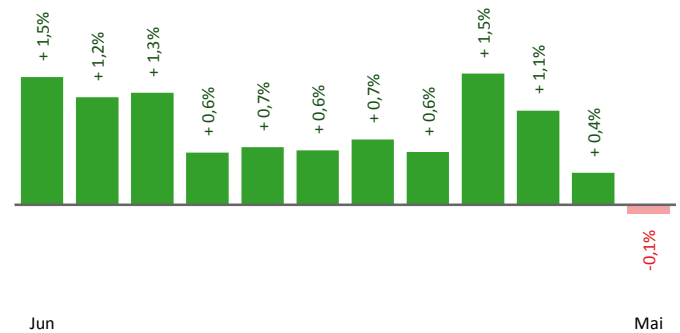
### unselbstständig Beschäftigte Mai 2019

	Deutschlandsberg		Steiermark	
		+/- zu 2018		+/- zu 2018
<b>Summe</b>	<b>25.299</b>	<b>-0,1%</b>	<b>533.600</b>	<b>1,6%</b>
Frauen	11.618	0,6%	242.872	1,4%
Männer	13.681	-0,6%	290.728	1,8%
< 25 Jahre	2.952	-7,0%	61.588	-1,1%
25 bis 50 Jahre	14.825	-0,3%	325.255	1,1%
> 50 Jahre	7.522	3,4%	146.757	3,9%
AusländerInnen	1.495	2,9%	86.490	8,7%

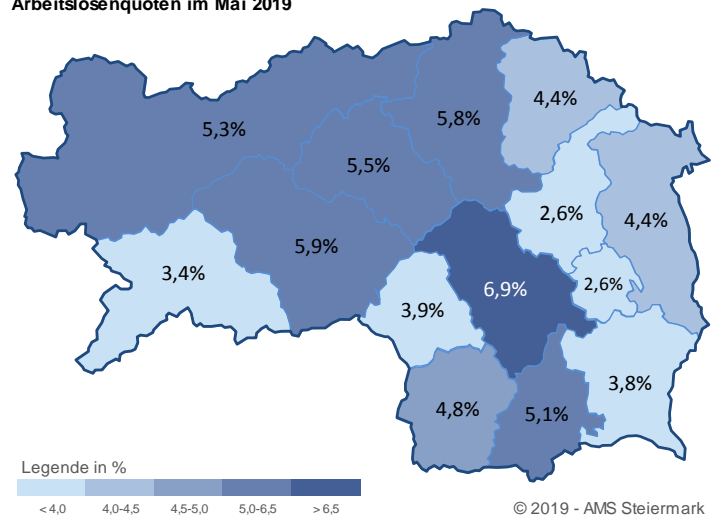
### Arbeitslosenquoten im Mai 2019

	Deutschlandsberg		Steiermark	
		+/- in %Pkt.		+/- in %Pkt.
<b>Summe</b>	<b>4,8%</b>	<b>0,1%</b>	<b>5,3%</b>	<b>-0,1%</b>
Frauen	4,9%	0,2%	5,4%	-0,1%
Männer	4,7%	0,1%	5,1%	-0,2%
< 25 Jahre	4,4%	0,7%	4,8%	0,2%
25 bis 50 Jahre	4,0%	0,0%	4,7%	-0,3%
> 50 Jahre	6,6%	0,1%	6,6%	0,0%
AusländerInnen	7,9%	1,7%	8,1%	-0,3%

### Veränderung der Beschäftigung (in den letzten 12 Monaten)



### Arbeitslosenquoten im Mai 2019



### Kenndaten nach ausgewählten Wirtschaftsklassen im Monat Mai 2019

Veränderung zum Vorjahresmonat	vorgemerkte Arbeitslose		Beschäftigte		Arbeitslosenquote		Zugang offene Stellen	
		in %		in %		in %Pkt		in %
Produktion (Herstellung von Waren)	200	-13,4%	6.349	-1,4%	3,1%	-0,4%	15	-34,8%
Bauwesen	105	20,7%	2.381	0,1%	4,2%	0,7%	21	-32,3%
Handel	177	6,0%	3.690	-0,7%	4,6%	0,3%	39	-23,5%
Verkehrswesen	48	14,3%	1.072	3,4%	4,3%	0,4%	8	0,0%
Beherbergung und Gastronomie	143	36,2%	784	-0,9%	15,4%	3,7%	25	4,2%
wirtschaftliche Dienstleistungen	207	16,9%	1.082	-2,7%	16,1%	2,3%	105	0,0%
dar. Überlassung von Arbeitskräften	148	15,6%	572	-6,2%	20,6%	3,2%	104	9,5%
dar. Gebäudebetreuung	43	30,3%	336	0,0%	11,3%	2,4%	1	-85,7%
Gesundheits- und Sozialwesen	110	-11,3%	1.936	2,7%	5,4%	-0,8%	13	-7,1%
<b>Deutschlandsberg</b>	<b>1.284</b>	<b>2,4%</b>	<b>25.299</b>	<b>-0,1%</b>	<b>4,8%</b>	<b>0,1%</b>	<b>251</b>	<b>-11,6%</b>
Steiermark	29.607	-1,4%	533.600	1,6%	5,3%	-0,1%	5.985	-8,0%

#### Impressum

Herausgeber: Arbeitsmarktservice Steiermark  
8020 Graz, Babenbergerstraße 33  
Tel. 0316/7081  
www.ams.at/stmk

E-Mail: statistik.steiermark@ams.at  
Verwendung mit Quellenangabe gestattet



#### Arbeitsmarktservice Deutschlandsberg

Rathausgasse 5  
8539 Deutschlandsberg  
Tel: (03462) 2947

E-Mail: ams.deutschlandsberg@ams.at