

Arbeitsmarktinformation September 2019


Arbeitslosigkeit und SchulungsteilnehmerInnen September 2019

		Veränderung zu 2018		Vergleich zur Steiermark	
		absolut	relativ in %		
Bestand vorgemerkte Arbeitslose	1.242	34	2,8%	29.718	0,1%
Frauen	578	-19	-3,2%	14.138	-1,9%
Männer	664	53	8,7%	15.580	2,0%
unter 25 Jahre	120	-25	-17,2%	3.452	-1,8%
25 bis unter 50 Jahre	587	-14	-2,3%	16.098	-3,1%
über 50 Jahre	535	73	15,8%	10.168	6,2%
AusländerInnen	106	16	17,8%	7.719	4,8%
mit ges. Vermittlungseinschränkungen	529	-1	-0,2%	10.355	5,7%
davon anerkannte Behinderte	138	16	13,1%	1.804	11,0%
in Schulungen des AMS	346	3	0,9%	7.323	-6,2%
Dynamik: arbeitslos geworden	385	34	9,7%	9.436	1,3%
Arbeitslosigkeit beendet	594	58	10,8%	12.299	3,1%
dar. Arbeitsaufnahmen	364	61	20,1%	6.723	5,8%

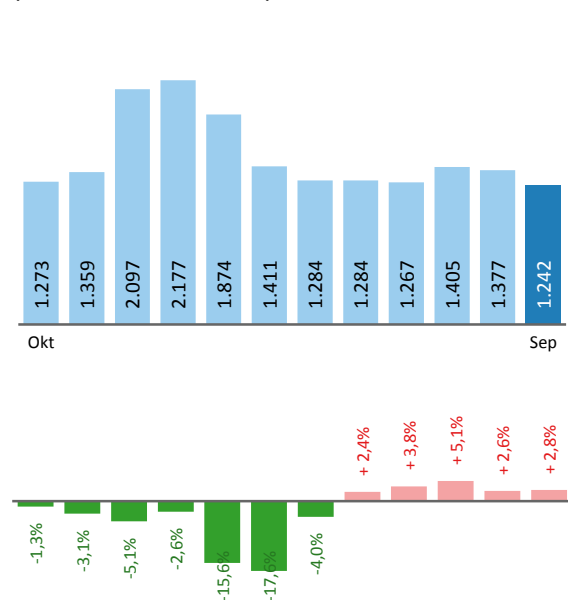
Stellen- und Lehrstellenmarkt September 2019

Bestand	+/- zu 2018		Steiermark		Zugang	+/- zu 2018		Steiermark	
	absolut	in %	absolut	in %		absolut	in %	absolut	in %
offene Stellen (sofort verfügbar)	707	4 0,6%	11.452	-5,7%	offene Stellen	181	-99 -35,4%	5.846	6,2%
offene Stellen (nicht sofort verf.)	65	37 132,1%	2.086	12,3%					
Lehrstellensuchende	53	15 39,5%	897	-0,9%	Lehrstellensuchende	34	11 47,8%	838	2,3%
offene Lehrstellen (sofort verf.)	69	-23 -25,0%	1.136	12,8%	offene Lehrstellen	14	-5 -26,3%	382	1,9%

Veränderung der Arbeitslosigkeit September 2019



Veränderung der Arbeitslosigkeit (in den letzten 12 Monaten)



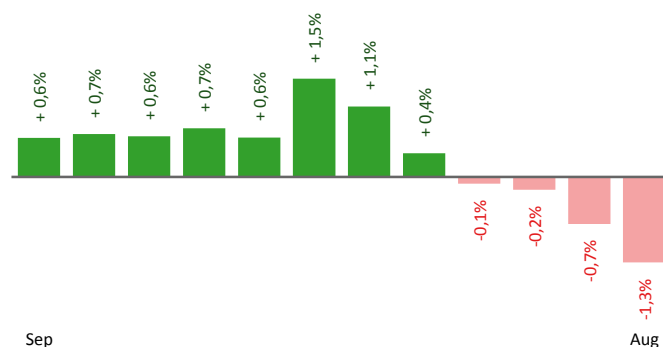
Die Daten auf dieser Seite betreffen den Vormonat August

unselbstständig Beschäftigte August 2019

	Deutschlandsberg		Steiermark	
		+/- zu 2018		+/- zu 2018
Summe	25.434	-1,3%	537.425	0,2%
Frauen	11.636	-1,0%	243.789	0,2%
Männer	13.798	-1,6%	293.636	0,1%
< 25 Jahre	3.222	-8,2%	66.124	-5,2%
25 bis 50 Jahre	14.703	-1,3%	323.589	0,1%
> 50 Jahre	7.509	2,0%	147.712	3,1%
AusländerInnen	1.516	0,9%	88.731	4,8%

Veränderung der Beschäftigung

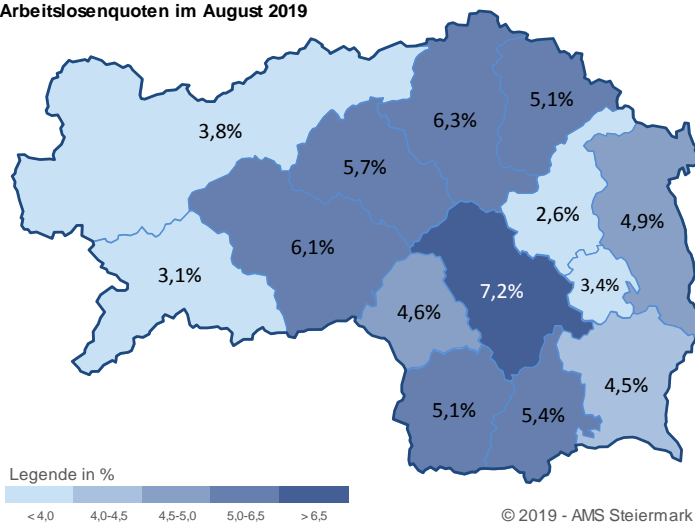
(in den letzten 12 Monaten)



Arbeitslosenquoten im August 2019

	Deutschlandsberg		Steiermark	
		+/- in %Pkt.		+/- in %Pkt.
Summe	5,1%	0,2%	5,5%	0,0%
Frauen	5,8%	0,2%	6,0%	0,0%
Männer	4,6%	0,2%	5,1%	0,0%
< 25 Jahre	4,2%	0,5%	5,1%	0,2%
25 bis 50 Jahre	4,3%	-0,2%	5,0%	-0,1%
> 50 Jahre	7,1%	0,7%	6,7%	0,1%
AusländerInnen	6,4%	-0,6%	7,8%	0,1%

Arbeitslosenquoten im August 2019



Kenndaten nach ausgewählten Wirtschaftsklassen im Monat August 2019

Veränderung zum Vorjahresmonat	vorgemerkte Arbeitslose		Beschäftigte		Arbeitslosenquote		Zugang offene Stellen	
		in %		in %		in %Pkt		in %
Produktion (Herstellung von Waren)	159	-28,1%	6.446	-1,5%	2,4%	-0,9%	21	-4,5%
Bauwesen	86	-1,1%	2.458	0,2%	3,4%	0,0%	14	-12,5%
Handel	199	26,8%	3.743	-0,9%	5,0%	1,1%	32	10,3%
Verkehrswesen	82	26,2%	1.048	1,3%	7,3%	1,3%	2	-33,3%
Beherbergung und Gastronomie	114	18,8%	818	-4,9%	12,2%	2,2%	30	15,4%
wirtschaftliche Dienstleistungen	225	19,0%	1.079	-4,2%	17,3%	2,9%	55	-25,7%
dar. Überlassung von Arbeitskräften	153	15,0%	580	-6,5%	20,9%	3,2%	51	-16,4%
dar. Gebäudebetreuung	49	36,1%	323	-1,2%	13,2%	3,3%	2	-80,0%
Gesundheits- und Sozialwesen	227	14,1%	1.800	-0,1%	11,2%	1,2%	13	85,7%
Deutschlandsberg	1.377	2,6%	25.434	-1,3%	5,1%	0,2%	198	0,0%
Steiermark	31.348	0,6%	537.425	0,2%	5,5%	0,0%	5.197	-12,3%

Impressum

Herausgeber: Arbeitsmarktservice Steiermark
8020 Graz, Babenbergerstraße 33
Tel. 0316/7081
www.ams.at/stmk

E-Mail: statistik.steiermark@ams.at
Verwendung mit Quellenangabe gestattet



Arbeitsmarktservice Deutschlandsberg

Rathausgasse 5
8539 Deutschlandsberg
Tel: (03462) 2947

E-Mail: ams.deutschlandsberg@ams.at