

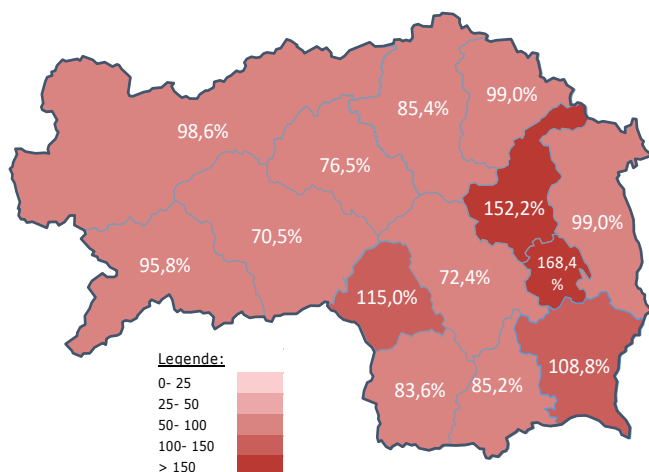
Arbeitsmarktkennndaten Mai 2020

	absolut	Veränderung zu 2019		Vergleich zur Steiermark	
		absolut	relativ in %	absolut	relativ in %
Bestand vorgemerkte Arbeitslose	2.357	1.073		54.642	
Frauen	1.192	587		26.507	
Männer	1.165	486		28.135	
unter 25 Jahre	235	100		6.515	
25 bis unter 50 Jahre	1.266	645		31.435	
über 50 Jahre	856	328		16.692	
AusländerInnen	265	137		15.355	
mit ges. Vermittlungseinschränkungen	724	192		14.394	
davon anerkannte Behinderte	163	33		2.552	
in Schulungen des AMS	324	-12	-3,6%	6.480	-16,8%
Dynamik: arbeitslos geworden	199	-150	-43,0%	4.674	-39,4%
Arbeitslosigkeit beendet	679	273		12.830	
dar. Arbeitsaufnahmen	548	363		10.535	

Stellen- und Lehrstellenmarkt Mai 2020

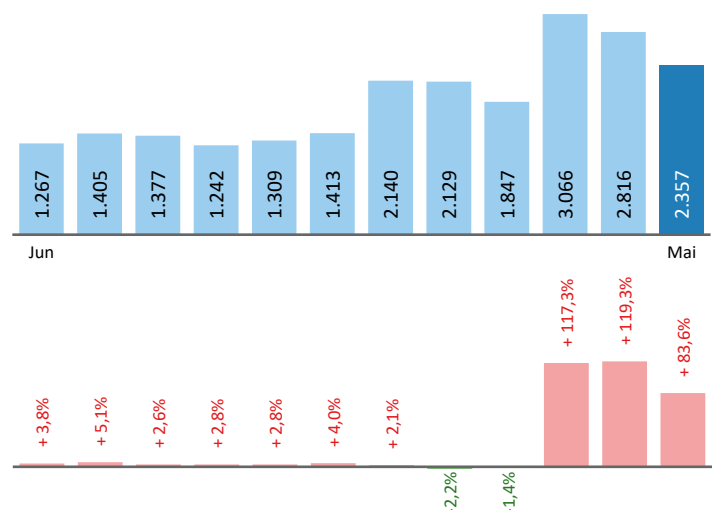
Bestand	Steiermark			Zugang	Steiermark		
	absolut	+/- zu 2019	in %		absolut	+/- zu 2019	in %
offene Stellen (sofort verfügbar)	551	-183	-24,9%	offene Stellen	168	-83	-33,1%
offene Stellen (nicht sof. verf.)	49	-24	-32,9%	Lehrstellensuchende	10	-18	-64,3%
Lehrstellensuchende	31	4	14,8%	offene Lehrstellen	13	-5	-27,8%
offene Lehrstellen (sofort verf.)	74	-9	-10,8%				

Veränderung der Arbeitslosigkeit im Mai 2020



Veränderung der Arbeitslosigkeit

(in den letzten 12 Monaten)

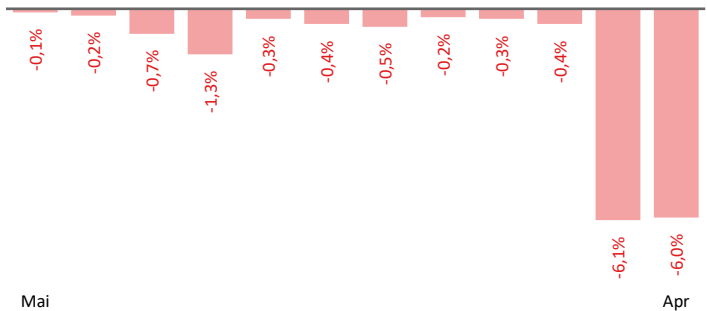


Beschäftigte und Arbeitslosenquoten des Vormonats April 2020

unselbstständig Beschäftigte April 2020

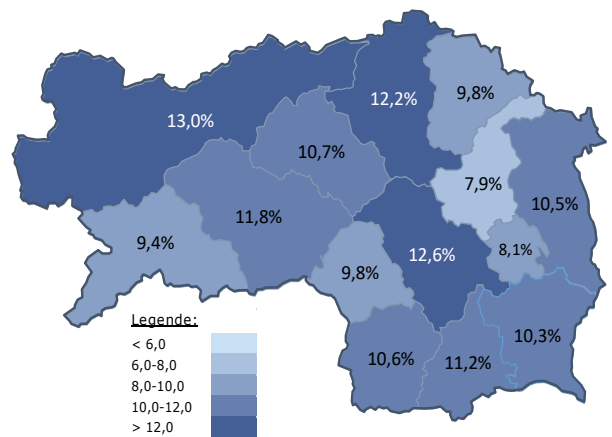
	Deutschlandsberg		Steiermark	
		+/- zu 2019		+/- zu 2019
Summe	23.837	-6,0%	503.189	-5,2%
Frauen	10.846	-6,9%	228.331	-5,5%
Männer	12.991	-5,2%	274.858	-5,0%
< 25 Jahre	2.811	-6,3%	55.884	-9,4%
25 bis 50 Jahre	13.797	-7,2%	304.922	-5,8%
> 50 Jahre	7.229	-3,5%	142.383	-2,1%
AusländerInnen	1.343	-9,4%	76.950	-9,0%

Veränderung der Beschäftigten (in den letzten 12 Monaten)



Arbeitslosenquoten April 2020

	Deutschlandsberg		Steiermark	
		+/- in %Pkt.		+/- in %Pkt.
Summe	10,6%	5,7%	11,1%	5,5%
Frauen	11,4%	6,5%	11,8%	6,0%
Männer	9,9%	5,1%	10,5%	5,1%
< 25 Jahre	9,5%	5,7%	12,0%	6,8%
25 bis 50 Jahre	10,0%	6,0%	10,7%	5,7%
> 50 Jahre	12,0%	5,2%	11,7%	4,7%
AusländerInnen	19,7%	12,4%	18,6%	9,9%



Kenndaten nach ausgewählten Wirtschaftsklassen im Monat April 2020

Veränderung zum Vorjahresmonat	vorgemerkte Arbeitslose		Beschäftigte		Arbeitslosenquote		Zugang offene Stellen	
		in %		in %		in %Pkt		in %
Produktion (Herstellung von Waren)	368	95,7%	6.207	-2,9%	5,6%	2,7%	15	-34,8%
Bauwesen	290	168,5%	2.279	-4,3%	11,3%	7,0%	11	-65,6%
Handel	433	153,2%	3.510	-5,5%	11,0%	6,6%	9	-75,0%
Verkehrswesen	148	228,9%	985	-8,0%	13,1%	9,0%	4	33,3%
Beherbergung und Gastronomie	472	232,4%	368	-52,1%	56,2%	40,6%	8	-77,1%
wirtschaftliche Dienstleistungen	354	80,6%	918	-16,0%	27,8%	12,6%	32	-80,0%
dar. Überlassung von Arbeitskräften	253	78,2%	452	-22,3%	35,9%	16,3%	27	-82,7%
dar. Gebäudebetreuung	69	72,5%	306	-10,3%	18,4%	7,9%	4	0,0%
Gesundheits- und Sozialwesen	175	48,3%	1.925	-0,4%	8,3%	2,6%	6	-66,7%
Deutschlandsberg	2.816	119,3%	23.837	-6,0%	10,6%	5,7%	96	-71,7%
Steiermark	62.889	100,6%	503.189	-5,2%	11,1%	5,5%	2.703	-58,0%

**Arbeitsmarktservice
Deutschlandsberg**
Rathausgasse 5
8539 Deutschlandsberg
Tel: +43 3462 2947



Medieninhaber, Verleger und Herausgeber

Arbeitsmarktservice Steiermark
8020 Graz, Babenbergerstraße 33 | Tel. +43 316 7081
<https://www.ams.at/#steiermark> | statistik.steiermark@ams.at

Verwendung mit Quellenangabe gestattet