

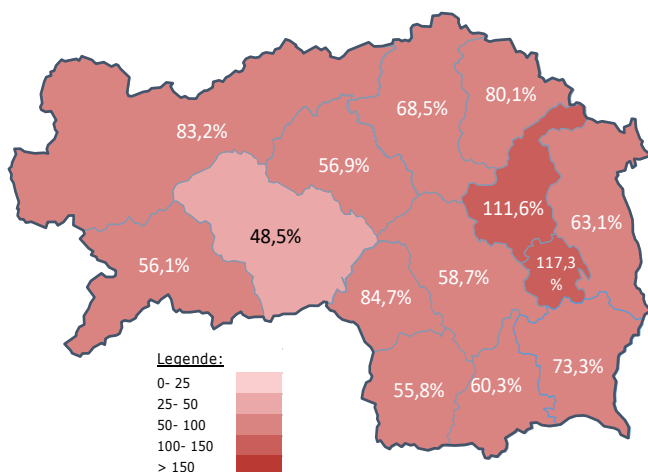
Arbeitsmarktkennndaten Juni 2020

	absolut	Veränderung zu 2019		Vergleich zur Steiermark	
		absolut	relativ in %	absolut	relativ in %
Bestand vorgemerkte Arbeitslose	1.974	707	55,8%	46.768	63,7%
Frauen	992	397	66,7%	22.573	66,1%
Männer	982	310	46,1%	24.195	61,6%
unter 25 Jahre	186	41	28,3%	5.197	67,2%
25 bis unter 50 Jahre	1.048	449	75,0%	26.755	72,8%
über 50 Jahre	740	217	41,5%	14.816	48,5%
AusländerInnen	220	99	81,8%	13.005	77,8%
mit ges. Vermittlungseinschränkungen	670	144	27,4%	13.500	32,7%
davon anerkannte Behinderte	154	32	26,2%	2.396	38,2%
in Schulungen des AMS	345	16	4,9%	6.883	-6,4%
Dynamik: arbeitslos geworden	217	-49	-18,4%	5.194	-22,8%
Arbeitslosigkeit beendet	640	310	93,9%	13.243	50,6%
dar. Arbeitsaufnahmen	409	254	163,9%	8.540	91,7%

Stellen- und Lehrstellenmarkt Juni 2020

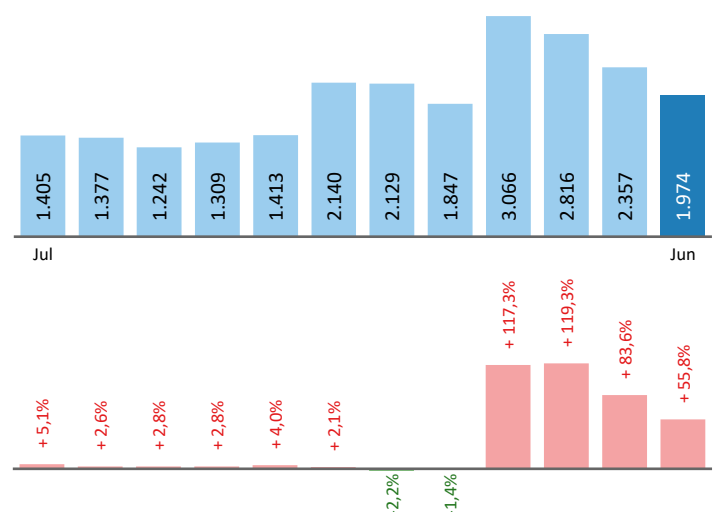
Bestand	Steiermark			Zugang	Steiermark		
	absolut	+/- zu 2019 in %	in %		absolut	+/- zu 2019 in %	in %
offene Stellen (sofort verfügbar)	578	-162 -21,9%	9.241 -24,3%	offene Stellen	249	55 28,4%	4.683 -14,0%
offene Stellen (nicht sof. verf.)	48	-33 -40,7%	1.203 -17,0%	Lehrstellensuchende	19	-4 -17,4%	565 -0,4%
Lehrstellensuchende	30	-4 -11,8%	654 -2,7%	offene Lehrstellen	29	19 190,0%	400 71,7%
offene Lehrstellen (sofort verf.)	75	-3 -3,8%	771 -8,2%				

Veränderung der Arbeitslosigkeit im Juni 2020



Veränderung der Arbeitslosigkeit

(in den letzten 12 Monaten)

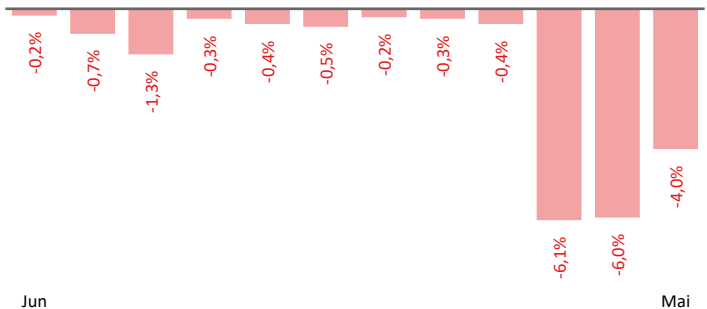


Beschäftigte und Arbeitslosenquoten des Vormonats Mai 2020

unselbstständig Beschäftigte Mai 2020

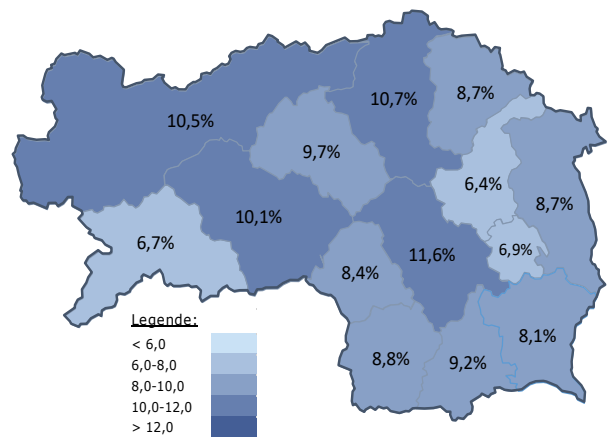
	Deutschlandsberg		Steiermark	
		+/- zu 2019		+/- zu 2019
Summe	24.280	-4,0%	512.252	-4,0%
Frauen	11.032	-5,0%	232.515	-4,3%
Männer	13.248	-3,2%	279.737	-3,8%
< 25 Jahre	2.838	-3,9%	56.587	-8,1%
25 bis 50 Jahre	14.052	-5,2%	310.379	-4,6%
> 50 Jahre	7.390	-1,8%	145.286	-1,0%
AusländerInnen	1.436	-3,9%	81.127	-6,2%

Veränderung der Beschäftigten (in den letzten 12 Monaten)



Arbeitslosenquoten Mai 2020

	Deutschlandsberg		Steiermark	
		+/- in %Pkt.		+/- in %Pkt.
Summe	8,8%	4,0%	9,6%	4,4%
Frauen	9,8%	4,8%	10,2%	4,8%
Männer	8,1%	3,4%	9,1%	4,0%
< 25 Jahre	7,6%	3,3%	10,3%	5,5%
25 bis 50 Jahre	8,3%	4,2%	9,2%	4,5%
> 50 Jahre	10,4%	3,8%	10,3%	3,7%
AusländerInnen	15,6%	7,7%	15,9%	7,9%



Kenndaten nach ausgewählten Wirtschaftsklassen im Monat Mai 2020

Veränderung zum Vorjahresmonat	vorgemerkte Arbeitslose		Beschäftigte		Arbeitslosenquote		Zugang offene Stellen	
		in %		in %		in %Pkt		in %
Produktion (Herstellung von Waren)	346	73,0%	6.201	-2,3%	5,3%	2,2%	16	6,7%
Bauwesen	206	96,2%	2.391	0,4%	7,9%	3,7%	21	0,0%
Handel	377	113,0%	3.557	-3,6%	9,6%	5,0%	26	-33,3%
Verkehrswesen	113	135,4%	1.012	-5,6%	10,0%	5,8%	1	-87,5%
Beherbergung und Gastronomie	353	146,9%	477	-39,2%	42,5%	27,1%	25	0,0%
wirtschaftliche Dienstleistungen	315	52,2%	947	-12,5%	25,0%	8,9%	57	-45,7%
dar. Überlassung von Arbeitskräften	236	59,5%	460	-19,6%	33,9%	13,4%	51	-51,0%
dar. Gebäudebetreuung	54	25,6%	319	-5,1%	14,5%	3,1%	4	300,0%
Gesundheits- und Sozialwesen	180	63,6%	1.929	-0,4%	8,5%	3,2%	7	-46,2%
Deutschlandsberg	2.357	83,6%	24.280	-4,0%	8,8%	4,0%	168	-33,1%
Steiermark	54.642	84,6%	512.252	-4,0%	9,6%	4,4%	3.963	-33,8%

**Arbeitsmarktservice
Deutschlandsberg**
Rathausgasse 5
8539 Deutschlandsberg
Tel: +43 3462 2947



Medieninhaber, Verleger und Herausgeber

Arbeitsmarktservice Steiermark
8020 Graz, Babenbergerstraße 33 | Tel. +43 316 7081
<https://www.ams.at/#steiermark> | statistik.steiermark@ams.at

Verwendung mit Quellenangabe gestattet