

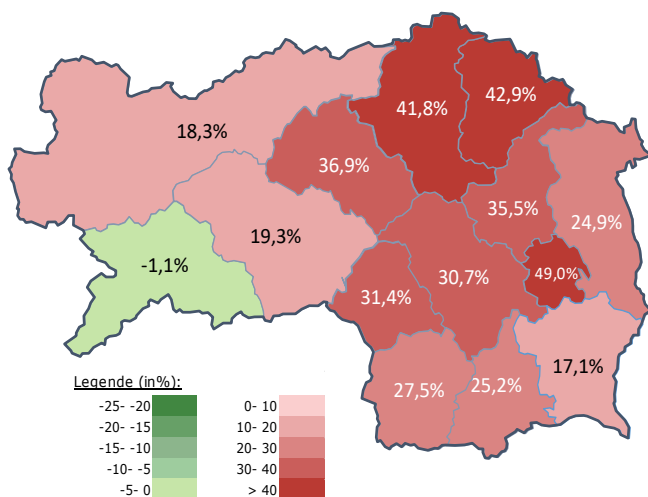
### Arbeitsmarktkennndaten September 2020

	absolut	Veränderung zu 2019		Vergleich zur Steiermark	
		absolut	relativ in %	absolut	relativ in %
<b>Bestand vorgemerkte Arbeitslose</b>	<b>1.583</b>	<b>341</b>	<b>27,5%</b>	<b>38.389</b>	<b>29,2%</b>
Frauen	765	187	32,4%	17.961	27,0%
Männer	818	154	23,2%	20.428	31,1%
unter 25 Jahre	157	37	30,8%	4.001	15,9%
25 bis unter 50 Jahre	796	209	35,6%	21.465	33,3%
über 50 Jahre	630	95	17,8%	12.923	27,1%
AusländerInnen	158	52	49,1%	10.645	37,9%
mit ges. Vermittlungseinschränkungen	598	69	13,0%	12.397	19,7%
davon anerkannte Behinderte	128	-10	-7,2%	2.246	24,5%
in Schulungen des AMS	314	-32	-9,2%	6.857	-6,4%
Dynamik: arbeitslos geworden	344	-41	-10,6%	8.120	-13,9%
Arbeitslosigkeit beendet	599	5	0,8%	12.806	4,1%
dar. Arbeitsaufnahmen	367	3	0,8%	7.529	12,0%

### Stellen- und Lehrstellenmarkt September 2020

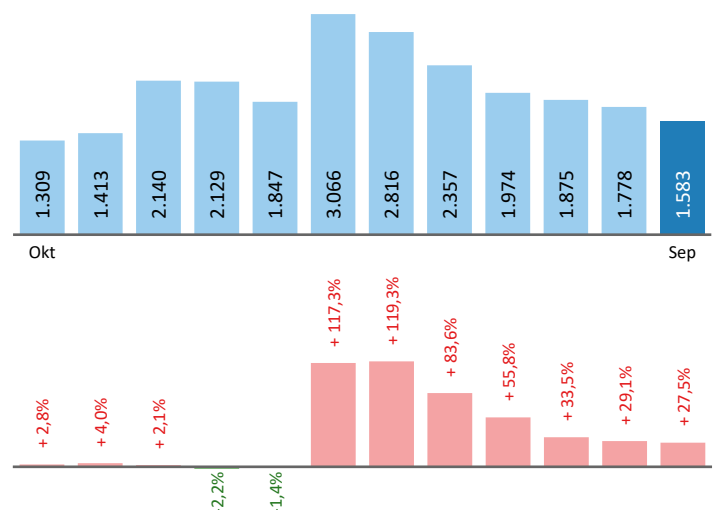
Bestand	Steiermark			Zugang	Steiermark		
	absolut	+/- zu 2019 in %	in %		absolut	+/- zu 2019 in %	in %
offene Stellen (sofort verfügbar)	651	-56 -7,9%	10.052 -12,2%	offene Stellen	341	160 88,4%	5.451 -6,8%
offene Stellen (nicht sof. verf.)	77	12 18,5%	1.399 -32,9%	Lehrstellensuchende	29	-5 -14,7%	693 -17,3%
Lehrstellensuchende	57	4 7,5%	1.058 17,9%	offene Lehrstellen	8	-6 -42,9%	269 -29,6%
offene Lehrstellen (sofort verf.)	81	12 17,4%	1.136 0,0%				

### Veränderung der Arbeitslosigkeit im September 2020



### Veränderung der Arbeitslosigkeit

(in den letzten 12 Monaten)

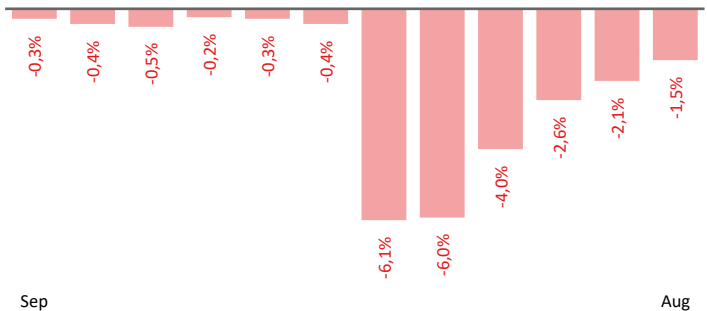


# Beschäftigte und Arbeitslosenquoten des Vormonats August 2020

## unselbstständig Beschäftigte August 2020

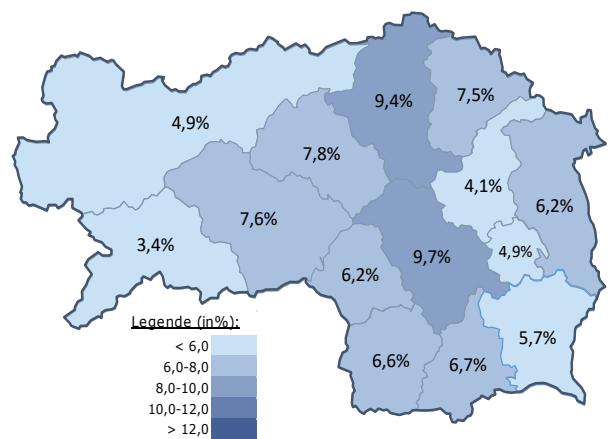
	Deutschlandsberg		Steiermark	
		+/- zu 2019		+/- zu 2019
<b>Summe</b>	<b>25.059</b>	<b>-1,5%</b>	<b>531.361</b>	<b>-1,1%</b>
Frauen	11.451	-1,6%	241.371	-1,0%
Männer	13.608	-1,4%	289.990	-1,2%
< 25 Jahre	3.161	-1,9%	63.652	-3,7%
25 bis 50 Jahre	14.359	-2,3%	318.682	-1,5%
> 50 Jahre	7.539	0,4%	149.027	0,9%
AusländerInnen	1.558	2,8%	90.340	1,8%

## Veränderung der Beschäftigten (in den letzten 12 Monaten)



## Arbeitslosenquoten August 2020

	Deutschlandsberg		Steiermark	
		+/- in %Pkt.		+/- in %Pkt.
<b>Summe</b>	<b>6,6%</b>	<b>1,5%</b>	<b>7,3%</b>	<b>1,8%</b>
Frauen	7,5%	1,8%	7,8%	1,8%
Männer	5,8%	1,2%	7,0%	1,9%
< 25 Jahre	5,7%	1,5%	6,7%	1,5%
25 bis 50 Jahre	6,0%	1,7%	7,0%	1,9%
> 50 Jahre	8,3%	1,1%	8,4%	1,7%
AusländerInnen	10,1%	3,8%	11,0%	3,2%



## Kenndaten nach ausgewählten Wirtschaftsklassen im Monat August 2020

Veränderung zum Vorjahresmonat	vorgemerkte Arbeitslose		Beschäftigte		Arbeitslosenquote		Zugang offene Stellen	
		in %		in %		in %Pkt		in %
Produktion (Herstellung von Waren)	273	71,7%	6.296	-2,3%	4,2%	1,7%	10	-52,4%
Bauwesen	131	52,3%	2.495	1,5%	5,0%	1,6%	17	21,4%
Handel	260	30,7%	3.725	-0,5%	6,5%	1,5%	42	31,3%
Verkehrswesen	104	26,8%	1.004	-4,2%	9,4%	2,1%	5	150,0%
Beherbergung und Gastronomie	161	41,2%	734	-10,3%	18,0%	5,8%	19	-36,7%
wirtschaftliche Dienstleistungen	247	9,8%	1.052	-2,5%	19,0%	1,8%	176	220,0%
dar. Überlassung von Arbeitskräften	165	7,8%	547	-5,7%	23,2%	2,3%	167	227,5%
dar. Gebäudebetreuung	57	16,3%	330	2,2%	14,7%	1,6%	6	200,0%
Gesundheits- und Sozialwesen	226	-0,4%	1.859	3,3%	10,8%	-0,4%	18	38,5%
<b>Deutschlandsberg</b>	<b>1.778</b>	<b>29,1%</b>	<b>25.059</b>	<b>-1,5%</b>	<b>6,6%</b>	<b>1,5%</b>	<b>313</b>	<b>58,1%</b>
Steiermark	42.144	34,4%	531.361	-1,1%	7,3%	1,8%	4.887	-6,0%

**Arbeitsmarktservice  
Deutschlandsberg**  
Rathausgasse 5  
8539 Deutschlandsberg  
Tel: +43 50 904 640



### Medieninhaber, Verleger und Herausgeber

Arbeitsmarktservice Steiermark  
8020 Graz, Babenbergerstraße 33 | Tel. +43 50 904 640  
<https://www.ams.at/#steiermark> | statistik.steiermark@ams.at

Verwendung mit Quellenangabe gestattet