

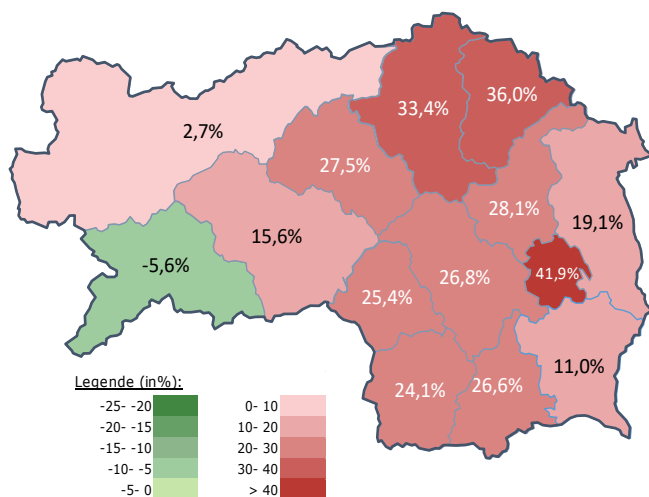
## Arbeitsmarktkennndaten Oktober 2020

		Veränderung zu 2019		Vergleich zur Steiermark	
		absolut	relativ in %		
<b>Bestand vorgemerkte Arbeitslose</b>	<b>1.625</b>	<b>316</b>	<b>24,1%</b>	<b>38.777</b>	<b>23,6%</b>
Frauen	770	158	25,8%	18.190	23,1%
Männer	855	158	22,7%	20.587	24,0%
unter 25 Jahre	165	51	44,7%	3.895	13,6%
25 bis unter 50 Jahre	804	194	31,8%	21.655	26,1%
über 50 Jahre	656	71	12,1%	13.227	22,7%
AusländerInnen	156	44	39,3%	10.879	30,1%
mit ges. Vermittlungseinschränkungen	641	93	17,0%	12.611	17,0%
davon anerkannte Behinderte	148	21	16,5%	2.335	24,0%
in Schulungen des AMS	317	-28	-8,1%	7.054	-8,1%
Dynamik: arbeitslos geworden	355	-16	-4,3%	9.092	-8,5%
Arbeitslosigkeit beendet	368	-9	-2,4%	9.616	3,4%
dar. Arbeitsaufnahmen	159	-19	-10,7%	4.692	7,8%

## Stellen- und Lehrstellenmarkt Oktober 2020

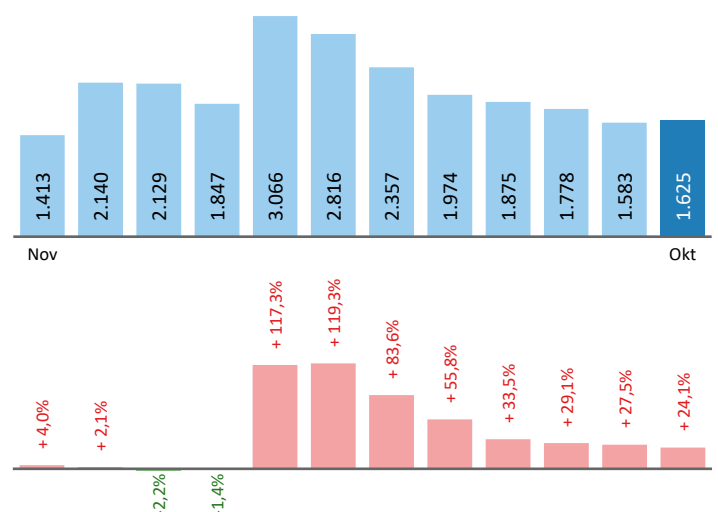
Bestand	Steiermark			Zugang	Steiermark		
	absolut	+/- zu 2019 in %	in %		absolut	+/- zu 2019 in %	in %
offene Stellen (sofort verfügbar)	586	-21 -3,5%	9.619 -9,5%	offene Stellen	265	38 16,7%	5.100 -18,5%
offene Stellen (nicht sof. verf.)	110	43 64,2%	1.541 -32,9%	Lehrstellensuchende	29	-15 -34,1%	605 -19,2%
Lehrstellensuchende	37	-3 -7,5%	821 8,5%	offene Lehrstellen	22	-2 -8,3%	557 -10,2%
offene Lehrstellen (sofort verf.)	70	8 12,9%	977 8,4%				

## Veränderung der Arbeitslosigkeit im Oktober 2020



## Veränderung der Arbeitslosigkeit

(in den letzten 12 Monaten)

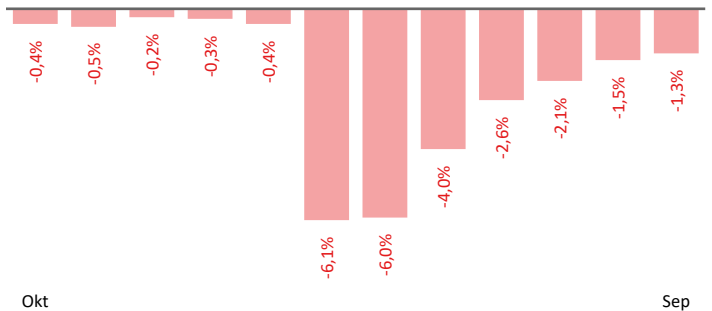


## Beschäftigte und Arbeitslosenquoten des Vormonats September 2020

### unselbstständig Beschäftigte September 2020

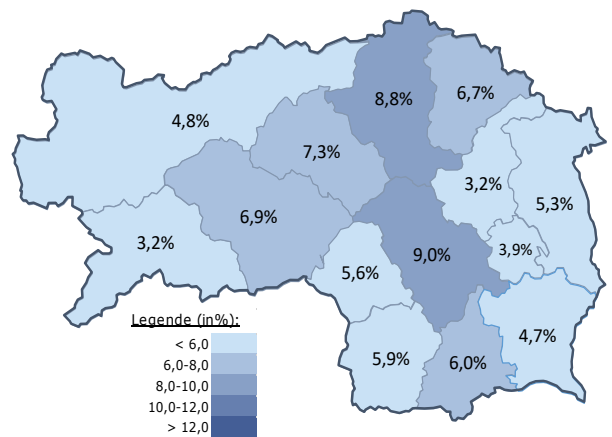
	Deutschlandsberg		Steiermark	
		+/- zu 2019		+/- zu 2019
<b>Summe</b>	<b>25.214</b>	<b>-1,3%</b>	<b>536.084</b>	<b>-1,2%</b>
Frauen	11.573	-1,3%	244.059	-0,7%
Männer	13.641	-1,2%	292.025	-1,5%
< 25 Jahre	3.076	-2,5%	62.449	-4,2%
25 bis 50 Jahre	14.521	-1,9%	322.594	-1,5%
> 50 Jahre	7.617	0,5%	151.041	0,9%
AusländerInnen	1.597	-1,1%	94.046	0,8%

### Veränderung der Beschäftigten (in den letzten 12 Monaten)



### Arbeitslosenquoten September 2020

	Deutschlandsberg		Steiermark	
		+/- in %Pkt.		+/- in %Pkt.
<b>Summe</b>	<b>5,9%</b>	<b>1,3%</b>	<b>6,7%</b>	<b>1,5%</b>
Frauen	6,2%	1,5%	6,9%	1,4%
Männer	5,7%	1,1%	6,5%	1,5%
< 25 Jahre	4,9%	1,2%	6,0%	1,0%
25 bis 50 Jahre	5,2%	1,4%	6,2%	1,6%
> 50 Jahre	7,6%	1,0%	7,9%	1,5%
AusländerInnen	9,0%	2,8%	10,2%	2,5%



### Kenndaten nach ausgewählten Wirtschaftsklassen im Monat September 2020

Veränderung zum Vorjahresmonat	vorgemerkte Arbeitslose		Beschäftigte		Arbeitslosenquote		Zugang offene Stellen	
		in %		in %		in %Pkt		in %
Produktion (Herstellung von Waren)	246	34,4%	6.279	-1,7%	3,8%	1,0%	22	69,2%
Bauwesen	136	67,9%	2.479	0,2%	5,2%	2,0%	10	0,0%
Handel	253	41,3%	3.718	-0,8%	6,4%	1,8%	33	13,8%
Verkehrswesen	66	26,9%	1.049	-3,3%	5,9%	1,3%	3	200,0%
Beherbergung und Gastronomie	141	34,3%	696	-10,5%	16,8%	5,0%	18	80,0%
wirtschaftliche Dienstleistungen	232	20,8%	1.065	-5,8%	17,9%	3,4%	177	132,9%
dar. Überlassung von Arbeitskräften	164	17,1%	549	-8,3%	23,0%	4,1%	164	148,5%
dar. Gebäudebetreuung	48	37,1%	335	-3,7%	12,5%	3,4%	11	10,0%
Gesundheits- und Sozialwesen	160	1,3%	1.952	2,7%	7,6%	-0,1%	42	320,0%
<b>Deutschlandsberg</b>	<b>1.583</b>	<b>27,5%</b>	<b>25.214</b>	<b>-1,3%</b>	<b>5,9%</b>	<b>1,3%</b>	<b>341</b>	<b>88,4%</b>
Steiermark	38.389	29,2%	536.084	-1,2%	6,7%	1,5%	5.451	-6,8%

**Arbeitsmarktservice  
Deutschlandsberg**  
Rathausgasse 5  
8539 Deutschlandsberg  
Tel: +43 50 904 640



### Medieninhaber, Verleger und Herausgeber

Arbeitsmarktservice Steiermark  
8020 Graz, Babenbergerstraße 33 | Tel. +43 50 904 640  
<https://www.ams.at/#steiermark> | statistik.steiermark@ams.at

Verwendung mit Quellenangabe gestattet