


Arbeitsmarktkennndaten März 2021

		Veränderung zu 2020		relativ in %	Vergleich zur Steiermark	
		absolut	relativ in %		absolut	relativ in %
Bestand vorgemerkte Arbeitslose	1.792	-1.274	-41,6%		42.173	-34,1%
Frauen	809	-491	-37,8%		19.177	-31,2%
Männer	983	-783	-44,3%		22.996	-36,3%
unter 25 Jahre	138	-200	-59,2%		3.745	-51,4%
25 bis unter 50 Jahre	852	-840	-49,6%		23.165	-37,1%
über 50 Jahre	802	-234	-22,6%		15.263	-21,6%
AusländerInnen	200	-141	-41,3%		11.969	-31,0%
mit ges. Vermittlungseinschränkungen	653	-121	-15,6%		13.530	-8,7%
davon anerkannte Behinderte	165	-19	-10,3%		2.539	-3,1%
in Schulungen des AMS	437	100	29,7%		8.936	27,4%
Dynamik: arbeitslos geworden	267	-1.287	-82,8%		6.535	-79,2%
Arbeitslosigkeit beendet	790	317	67,0%		15.877	49,5%
dar. Arbeitsaufnahmen	521	230	79,0%		10.182	62,2%

Stellen- und Lehrstellenmarkt März 2021

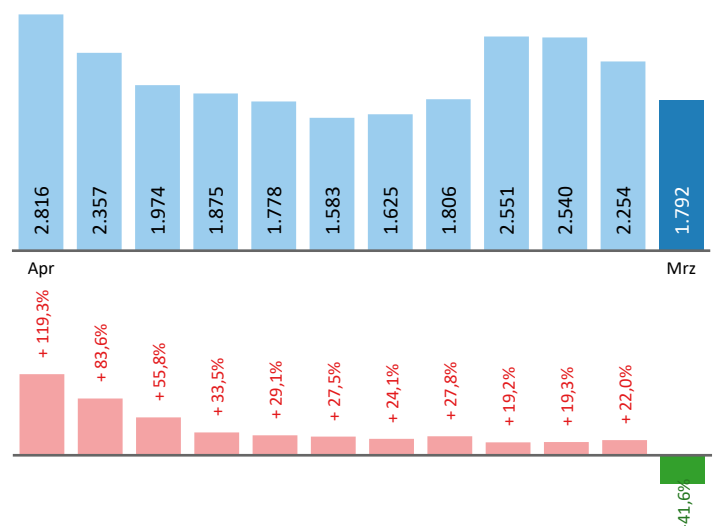
Bestand	Steiermark			Zugang	Steiermark						
	+/- zu 2020		in %		+/- zu 2020		in %				
	absolut	in %	in %		absolut	in %	in %				
offene Stellen (sofort verfügbar)	799	237	42,2%	11.514	12,8%	offene Stellen	473	322	213,2%	7.182	79,2%
offene Stellen (nicht sof. verf.)	169	94	125,3%	2.514	52,5%	Lehrstellensuchende	28	11	64,7%	784	78,2%
Lehrstellensuchende	27	6	28,6%	550	-20,6%	offene Lehrstellen	27	21	350,0%	398	72,3%
offene Lehrstellen (sofort verf.)	84	3	3,7%	800	-1,0%						

Veränderung der Arbeitslosigkeit im März 2021



Veränderung der Arbeitslosigkeit

(in den letzten 12 Monaten)

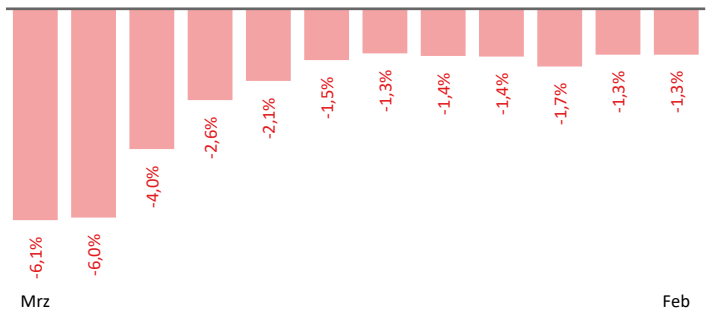


Beschäftigte und Arbeitslosenquoten des Vormonats Februar 2021

unselbstständig Beschäftigte Februar 2021

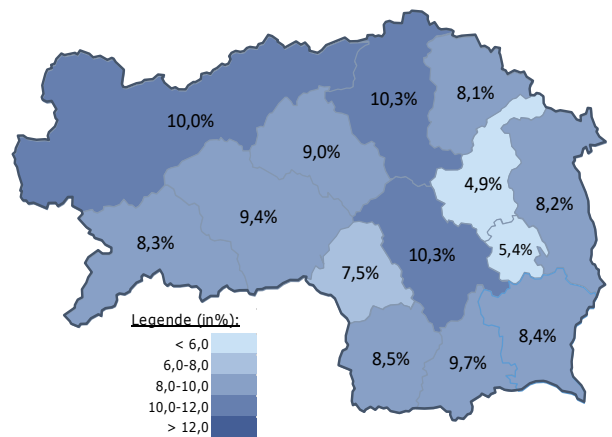
	Deutschlandsberg		Steiermark	
		+/- zu 2020		+/- zu 2020
Summe	24.248	-1,3%	514.900	-1,6%
Frauen	11.292	-1,6%	237.848	-1,8%
Männer	12.956	-1,0%	277.052	-1,5%
< 25 Jahre	2.831	-4,0%	57.421	-4,7%
25 bis 50 Jahre	13.999	-1,9%	312.079	-1,8%
> 50 Jahre	7.418	0,9%	145.400	0,0%
AusländerInnen	1.456	0,6%	85.366	-0,2%

Veränderung der Beschäftigten (in den letzten 12 Monaten)



Arbeitslosenquoten Februar 2021

	Deutschlandsberg		Steiermark	
		+/- in %Pkt.		+/- in %Pkt.
Summe	8,5%	1,5%	8,9%	1,7%
Frauen	7,5%	2,0%	8,0%	1,9%
Männer	9,4%	1,1%	9,7%	1,4%
< 25 Jahre	6,3%	0,1%	7,7%	1,2%
25 bis 50 Jahre	7,6%	1,6%	8,2%	1,6%
> 50 Jahre	10,9%	1,9%	10,8%	1,9%
AusländerInnen	15,0%	3,2%	14,1%	2,8%



Kenndaten nach ausgewählten Wirtschaftsklassen im Monat Februar 2021

Veränderung zum Vorjahresmonat	vorgemerkte Arbeitslose		Beschäftigte		Arbeitslosenquote		Zugang offene Stellen	
		in %		in %		in %Pkt		in %
Produktion (Herstellung von Waren)	279	8,1%	6.174	-1,9%	4,3%	0,4%	32	146,2%
Bauwesen	460	18,9%	2.121	-0,8%	17,8%	2,5%	45	150,0%
Handel	288	28,0%	3.634	-1,5%	7,3%	1,6%	34	0,0%
Verkehrswesen	89	4,7%	1.024	-1,5%	8,0%	0,4%	3	-25,0%
Beherbergung und Gastronomie	221	34,8%	569	-15,3%	28,0%	8,4%	19	-26,9%
wirtschaftliche Dienstleistungen	279	18,2%	1.009	2,2%	21,7%	2,4%	225	127,3%
dar. Überlassung von Arbeitskräften	190	20,3%	531	2,5%	26,4%	3,0%	206	116,8%
dar. Gebäudebetreuung	66	10,0%	300	1,4%	18,0%	1,2%	13	333,3%
Gesundheits- und Sozialwesen	183	39,7%	1.861	-3,7%	9,0%	2,6%	13	-23,5%
Deutschlandsberg	2.254	22,0%	24.248	-1,3%	8,5%	1,5%	404	80,4%
Steiermark	50.467	23,3%	514.900	-1,6%	8,9%	1,7%	6.392	6,3%

**Arbeitsmarktservice
Deutschlandsberg**
Rathausgasse 5
8539 Deutschlandsberg
Tel: +43 50 904 640



Medieninhaber, Verleger und Herausgeber

Arbeitsmarktservice Steiermark
8020 Graz, Babenbergerstraße 33 | Tel. +43 50 904 640
<https://www.ams.at/#steiermark> | statistik.steiermark@ams.at

Verwendung mit Quellenangabe gestattet