

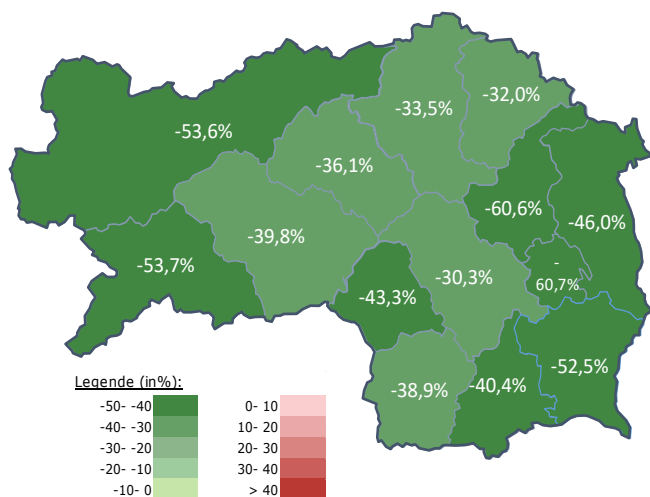
Arbeitsmarktkennndaten Mai 2021

		Veränderung zu 2020			Vergleich zur Steiermark	
		absolut	relativ in %		absolut	relativ in %
Bestand vorgemerkte Arbeitslose	1.439	-918	-38,9%		33.711	-38,3%
Frauen	674	-518	-43,5%		15.864	-40,2%
Männer	765	-400	-34,3%		17.847	-36,6%
unter 25 Jahre	103	-132	-56,2%		2.903	-55,4%
25 bis unter 50 Jahre	682	-584	-46,1%		18.226	-42,0%
über 50 Jahre	654	-202	-23,6%		12.582	-24,6%
AusländerInnen	149	-116	-43,8%		9.679	-37,0%
mit ges. Vermittlungseinschränkungen	591	-133	-18,4%		11.851	-17,7%
davon anerkannte Behinderte	149	-14	-8,6%		2.238	-12,3%
in Schulungen des AMS	416	92	28,4%		9.100	40,4%
Dynamik: arbeitslos geworden	323	124	62,3%		6.571	40,6%
Arbeitslosigkeit beendet	518	-161	-23,7%		11.725	-8,6%
dar. Arbeitsaufnahmen	317	-231	-42,2%		7.075	-32,8%

Stellen- und Lehrstellenmarkt Mai 2021

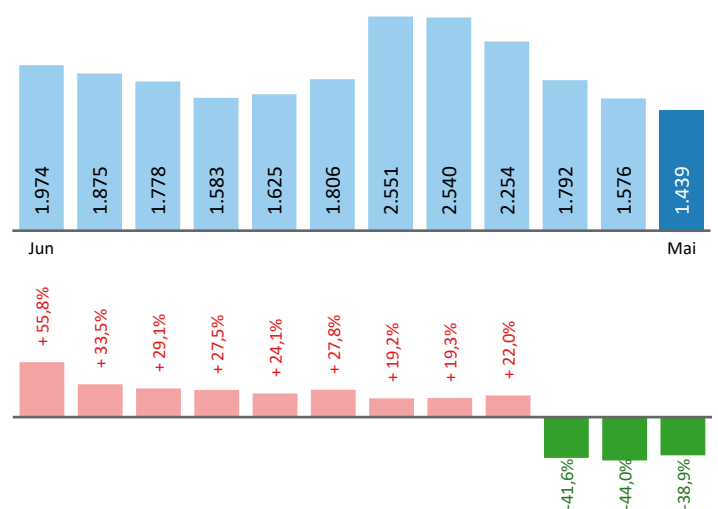
Bestand	Steiermark			Zugang	Steiermark						
	+/- zu 2020		in %		+/- zu 2020		in %				
	absolut	in %			absolut	in %					
offene Stellen (sofort verfügbar)	925	374	67,9%	15.372	80,3%	offene Stellen	336	168	100,0%	7.266	83,3%
offene Stellen (nicht sof. verf.)	88	39	79,6%	1.744	11,4%	Lehrstellensuchende	28	18	180,0%	633	133,6%
Lehrstellensuchende	19	-12	-38,7%	495	-36,0%	offene Lehrstellen	23	10	76,9%	304	81,0%
offene Lehrstellen (sofort verf.)	86	12	16,2%	899	32,2%						

Veränderung der Arbeitslosigkeit im Mai 2021



Veränderung der Arbeitslosigkeit

(in den letzten 12 Monaten)

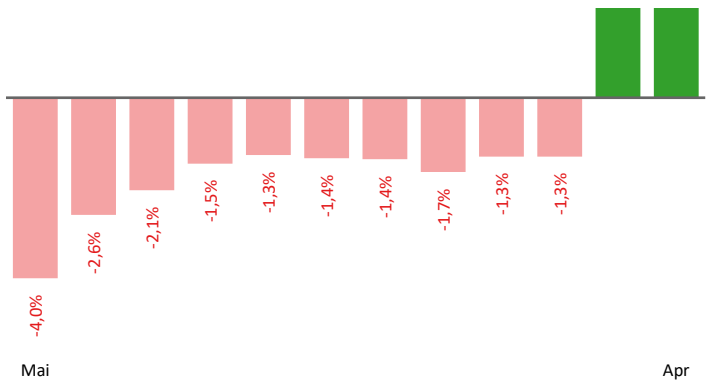


Beschäftigte und Arbeitslosenquoten des Vormonats April 2021

unselbstständig Beschäftigte April 2021

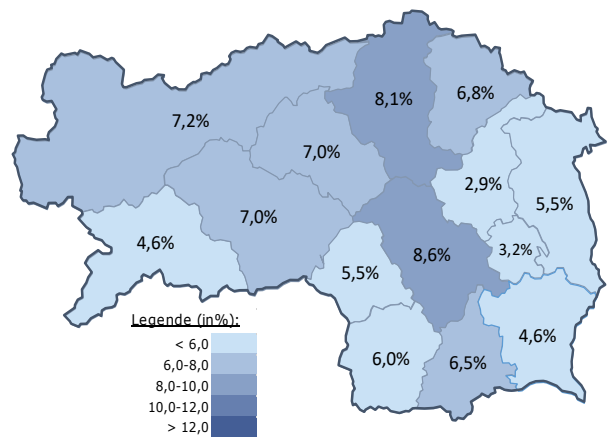
	Deutschlandsberg		Steiermark	
		+/- zu 2020		+/- zu 2020
Summe	24.880	4,4%	527.944	4,9%
Frauen	11.408	5,2%	240.261	5,2%
Männer	13.472	3,7%	287.683	4,7%
< 25 Jahre	2.852	1,5%	58.608	4,9%
25 bis 50 Jahre	14.346	4,0%	319.737	4,9%
> 50 Jahre	7.682	6,3%	149.599	5,1%
AusländerInnen	1.554	15,7%	90.904	18,1%

Veränderung der Beschäftigten (in den letzten 12 Monaten)



Arbeitslosenquoten April 2021

	Deutschlandsberg		Steiermark	
		+/- in %Pkt.		+/- in %Pkt.
Summe	6,0%	-4,6%	6,7%	-4,4%
Frauen	6,2%	-5,2%	7,0%	-4,8%
Männer	5,8%	-4,1%	6,5%	-4,1%
< 25 Jahre	3,4%	-6,0%	5,3%	-6,8%
25 bis 50 Jahre	5,0%	-5,0%	6,1%	-4,5%
> 50 Jahre	8,6%	-3,5%	8,5%	-3,2%
AusländerInnen	10,3%	-9,4%	10,7%	-7,8%



Kenndaten nach ausgewählten Wirtschaftsklassen im Monat April 2021

Veränderung zum Vorjahresmonat	vorgemerkte Arbeitslose		Beschäftigte		Arbeitslosenquote		Zugang offene Stellen	
		in %		in %		in %Pkt		in %
Produktion (Herstellung von Waren)	232	-37,0%	6.348	2,3%	3,5%	-2,1%	65	333,3%
Bauwesen	136	-53,1%	2.462	8,0%	5,2%	-6,1%	23	109,1%
Handel	250	-42,3%	3.655	4,1%	6,4%	-4,6%	36	300,0%
Verkehrswesen	55	-62,8%	1.061	7,7%	4,9%	-8,1%	7	75,0%
Beherbergung und Gastronomie	191	-59,5%	573	55,7%	25,0%	-31,2%	16	100,0%
wirtschaftliche Dienstleistungen	192	-45,8%	1.072	16,8%	15,2%	-12,6%	284	787,5%
dar. Überlassung von Arbeitskräften	139	-45,1%	570	26,1%	19,6%	-16,3%	273	911,1%
dar. Gebäudebetreuung	34	-50,7%	330	7,8%	9,3%	-9,1%	7	75,0%
Gesundheits- und Sozialwesen	157	-10,3%	2.002	4,0%	7,3%	-1,1%	11	83,3%
Deutschlandsberg	1.576	-44,0%	24.880	4,4%	6,0%	-4,6%	484	404,2%
Steiermark	37.945	-39,7%	527.944	4,9%	6,7%	-4,4%	7.300	170,1%

**Arbeitsmarktservice
Deutschlandsberg**
Rathausgasse 5
8539 Deutschlandsberg
Tel: +43 50 904 640



Medieninhaber, Verleger und Herausgeber

Arbeitsmarktservice Steiermark
8020 Graz, Babenbergerstraße 33 | Tel. +43 50 904 640
<https://www.ams.at/#steiermark> | statistik.steiermark@ams.at

Verwendung mit Quellenangabe gestattet