

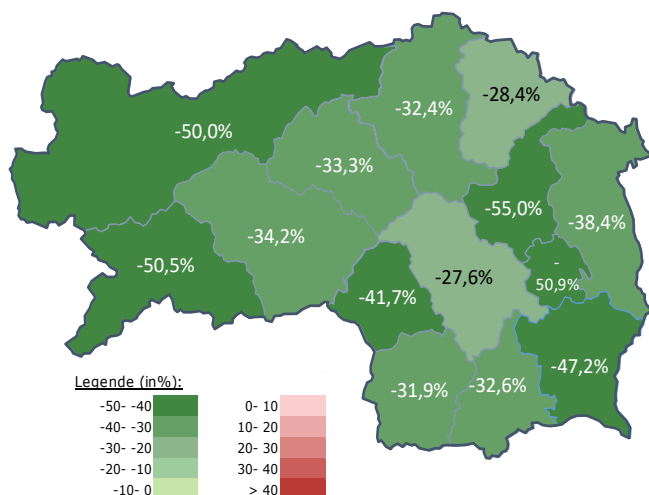
Arbeitsmarktkennndaten Juni 2021

		Veränderung zu 2020		Vergleich zur Steiermark	
		absolut	relativ in %		
Bestand vorgemerkte Arbeitslose	1.345	-629	-31,9%	31.025	-33,7%
Frauen	632	-360	-36,3%	14.679	-35,0%
Männer	713	-269	-27,4%	16.346	-32,4%
unter 25 Jahre	108	-78	-41,9%	2.628	-49,4%
25 bis unter 50 Jahre	600	-448	-42,7%	16.585	-38,0%
über 50 Jahre	637	-103	-13,9%	11.812	-20,3%
AusländerInnen	129	-91	-41,4%	8.734	-32,8%
mit ges. Vermittlungseinschränkungen	567	-103	-15,4%	11.418	-15,4%
davon anerkannte Behinderte	151	-3	-1,9%	2.203	-8,1%
in Schulungen des AMS	389	44	12,8%	8.664	25,9%
Dynamik: arbeitslos geworden	260	43	19,8%	6.618	27,4%
Arbeitslosigkeit beendet	378	-262	-40,9%	9.983	-24,6%
dar. Arbeitsaufnahmen	219	-190	-46,5%	5.607	-34,3%

Stellen- und Lehrstellenmarkt Juni 2021

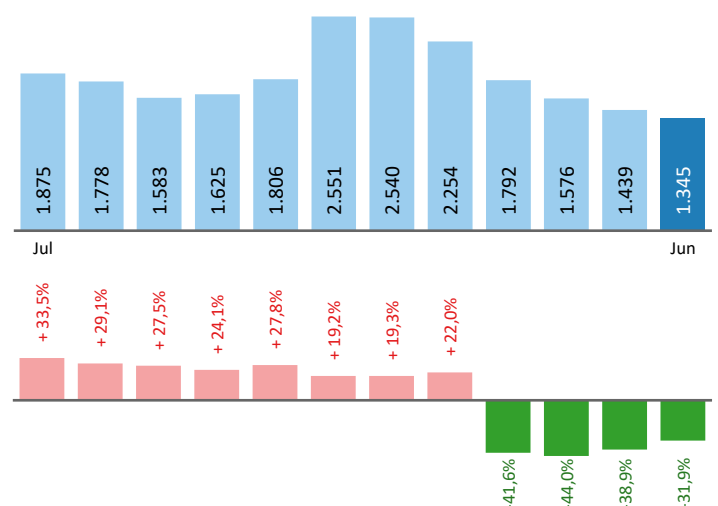
Bestand	Steiermark			Zugang	Steiermark						
	+/- zu 2020		in %		+/- zu 2020		in %				
	absolut	in %			absolut	in %					
offene Stellen (sofort verfügbar)	1.011	433	74,9%	16.197	75,3%	offene Stellen	435	186	74,7%	7.666	63,7%
offene Stellen (nicht sof. verf.)	72	24	50,0%	1.489	23,8%	Lehrstellensuchende	30	11	57,9%	650	15,0%
Lehrstellensuchende	24	-6	-20,0%	555	-15,1%	offene Lehrstellen	15	-14	-48,3%	324	-19,0%
offene Lehrstellen (sofort verf.)	96	21	28,0%	944	22,4%						

Veränderung der Arbeitslosigkeit im Juni 2021



Veränderung der Arbeitslosigkeit

(in den letzten 12 Monaten)

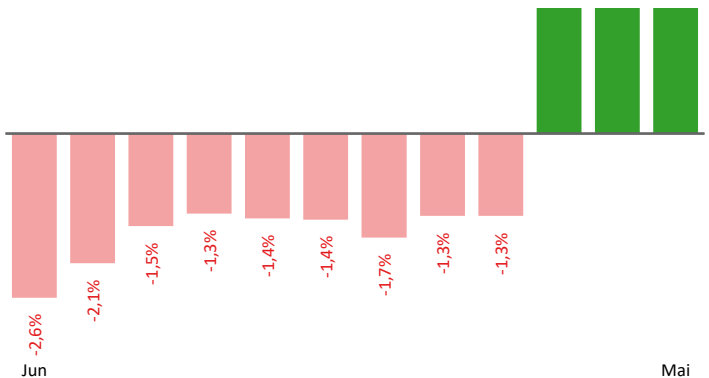


Beschäftigte und Arbeitslosenquoten des Vormonats Mai 2021

unselbstständig Beschäftigte Mai 2021

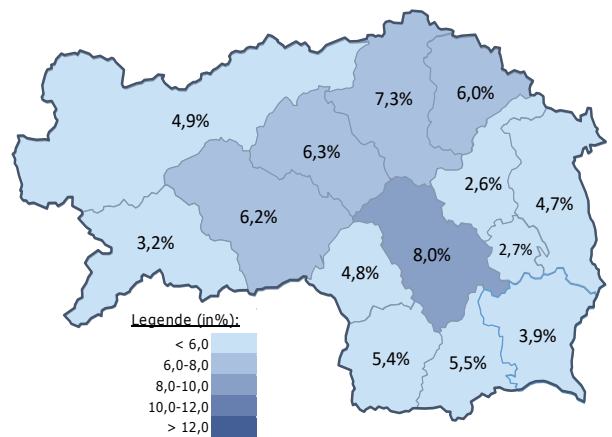
	Deutschlandsberg		Steiermark	
		+/- zu 2020		+/- zu 2020
Summe	25.087	3,3%	534.186	4,3%
Frauen	11.530	4,5%	243.398	4,7%
Männer	13.557	2,3%	290.788	4,0%
< 25 Jahre	2.867	1,0%	59.208	4,6%
25 bis 50 Jahre	14.443	2,8%	323.230	4,1%
> 50 Jahre	7.777	5,2%	151.748	4,4%
AusländerInnen	1.596	11,1%	94.253	16,2%

Veränderung der Beschäftigten (in den letzten 12 Monaten)



Arbeitslosenquoten Mai 2021

	Deutschlandsberg		Steiermark	
		+/- in %Pkt.		+/- in %Pkt.
Summe	5,4%	-3,4%	5,9%	-3,7%
Frauen	5,5%	-4,2%	6,1%	-4,1%
Männer	5,3%	-2,7%	5,8%	-3,4%
< 25 Jahre	3,5%	-4,2%	4,7%	-5,7%
25 bis 50 Jahre	4,5%	-3,8%	5,3%	-3,9%
> 50 Jahre	7,8%	-2,6%	7,7%	-2,6%
AusländerInnen	8,5%	-7,0%	9,3%	-6,6%



Kenndaten nach ausgewählten Wirtschaftsklassen im Monat Mai 2021

Veränderung zum Vorjahresmonat	vorgemerkte Arbeitslose		Beschäftigte		Arbeitslosenquote		Zugang offene Stellen	
		in %		in %		in %Pkt		in %
Produktion (Herstellung von Waren)	224	-35,3%	6.364	2,6%	3,4%	-1,9%	34	112,5%
Bauwesen	107	-48,1%	2.473	3,4%	4,1%	-3,8%	27	28,6%
Handel	242	-35,8%	3.676	3,3%	6,2%	-3,4%	24	-7,7%
Verkehrswesen	51	-54,9%	1.069	5,6%	4,6%	-5,5%	7	600,0%
Beherbergung und Gastronomie	134	-62,0%	634	32,9%	17,4%	-25,1%	48	92,0%
wirtschaftliche Dienstleistungen	194	-38,4%	1.100	16,2%	15,0%	-10,0%	135	136,8%
dar. Überlassung von Arbeitskräften	143	-39,4%	593	28,9%	19,4%	-14,5%	115	125,5%
dar. Gebäudebetreuung	35	-35,2%	335	5,0%	9,5%	-5,0%	19	375,0%
Gesundheits- und Sozialwesen	148	-17,8%	2.025	5,0%	6,8%	-1,7%	14	100,0%
Deutschlandsberg	1.439	-38,9%	25.087	3,3%	5,4%	-3,4%	336	100,0%
Steiermark	33.711	-38,3%	534.186	4,3%	5,9%	-3,7%	7.266	83,3%

**Arbeitsmarktservice
Deutschlandsberg**
Rathausgasse 5
8539 Deutschlandsberg
Tel: +43 50 904 640



Medieninhaber, Verleger und Herausgeber

Arbeitsmarktservice Steiermark
8020 Graz, Babenbergerstraße 33 | Tel. +43 50 904 640
<https://www.ams.at/#steiermark> | statistik.steiermark@ams.at

Verwendung mit Quellenangabe gestattet