

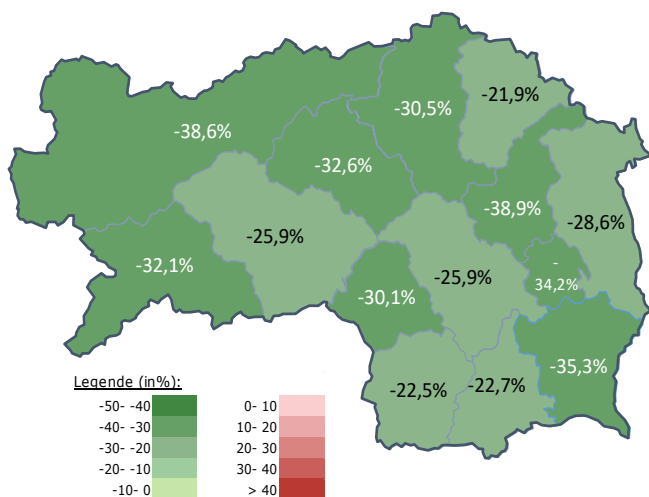
Arbeitsmarktkennndaten Juli 2021

		Veränderung zu 2020		Vergleich zur Steiermark	
		absolut	relativ in %		
Bestand vorgemerkte Arbeitslose	1.454	-421	-22,5%	31.526	-27,9%
Frauen	729	-234	-24,3%	15.407	-27,2%
Männer	725	-187	-20,5%	16.119	-28,5%
unter 25 Jahre	113	-87	-43,5%	2.957	-38,7%
25 bis unter 50 Jahre	664	-295	-30,8%	16.842	-32,2%
über 50 Jahre	677	-39	-5,4%	11.727	-16,5%
AusländerInnen	151	-45	-23,0%	8.231	-29,2%
mit ges. Vermittlungseinschränkungen	583	-80	-12,1%	11.288	-13,9%
davon anerkannte Behinderte	162	14	9,5%	2.151	-7,9%
in Schulungen des AMS	359	70	24,2%	7.580	18,7%
Dynamik: arbeitslos geworden	446	38	9,3%	9.640	10,6%
Arbeitslosigkeit beendet	370	-183	-33,1%	9.978	-20,1%
dar. Arbeitsaufnahmen	181	-141	-43,8%	4.390	-40,9%

Stellen- und Lehrstellenmarkt Juli 2021

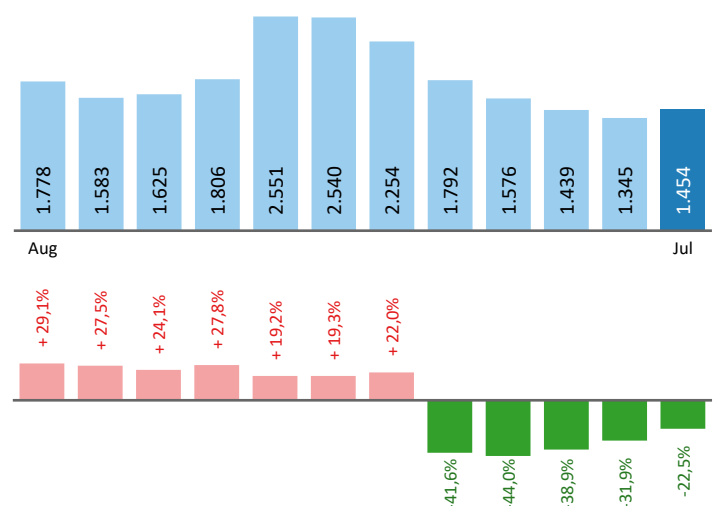
Bestand	Steiermark			Zugang	Steiermark						
	+/- zu 2020		in %		+/- zu 2020		in %				
	absolut	in %			absolut	in %					
offene Stellen (sofort verfügbar)	971	414	74,3%	16.745	79,2%	offene Stellen	354	150	73,5%	7.437	46,6%
offene Stellen (nicht sof. verf.)	75	30	66,7%	1.406	20,0%	Lehrstellensuchende	33	-17	-34,0%	857	-10,4%
Lehrstellensuchende	71	17	31,5%	1.371	11,0%	offene Lehrstellen	10	-14	-58,3%	309	-13,0%
offene Lehrstellen (sofort verf.)	87	-2	-2,2%	1.056	1,8%						

Veränderung der Arbeitslosigkeit im Juli 2021



Veränderung der Arbeitslosigkeit

(in den letzten 12 Monaten)

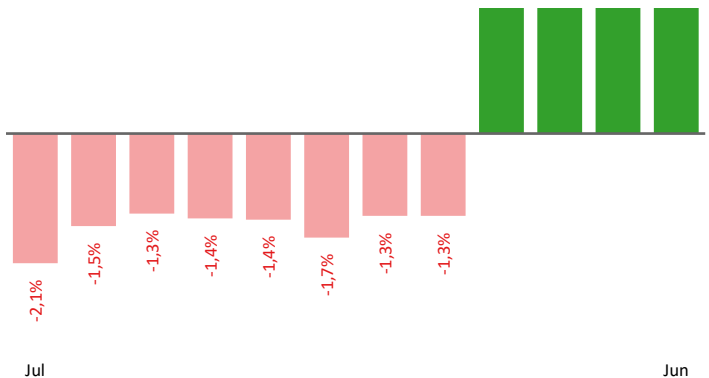


Beschäftigte und Arbeitslosenquoten des Vormonats Juni 2021

unselbstständig Beschäftigte Juni 2021

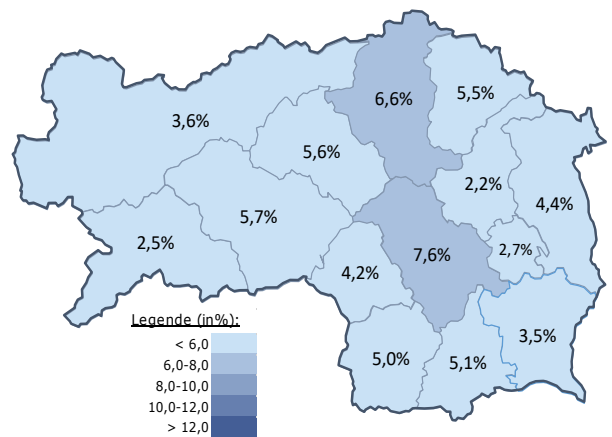
	Deutschlandsberg		Steiermark	
		+/- zu 2020		+/- zu 2020
Summe	25.298	2,3%	540.124	3,4%
Frauen	11.628	3,0%	246.346	3,8%
Männer	13.670	1,6%	293.778	3,0%
< 25 Jahre	2.977	1,8%	61.030	4,1%
25 bis 50 Jahre	14.496	1,4%	325.762	3,1%
> 50 Jahre	7.825	4,1%	153.332	3,6%
AusländerInnen	1.665	8,0%	97.886	13,4%

Veränderung der Beschäftigten (in den letzten 12 Monaten)



Arbeitslosenquoten Juni 2021

	Deutschlandsberg		Steiermark	
		+/- in %Pkt.		+/- in %Pkt.
Summe	5,0%	-2,3%	5,4%	-2,8%
Frauen	5,2%	-2,9%	5,6%	-3,1%
Männer	5,0%	-1,8%	5,3%	-2,5%
< 25 Jahre	3,5%	-2,5%	4,1%	-4,0%
25 bis 50 Jahre	4,0%	-2,9%	4,8%	-3,0%
> 50 Jahre	7,5%	-1,4%	7,2%	-1,9%
AusländerInnen	7,2%	-5,3%	8,2%	-4,9%



Kenndaten nach ausgewählten Wirtschaftsklassen im Monat Juni 2021

Veränderung zum Vorjahresmonat	vorgemerkte Arbeitslose		Beschäftigte		Arbeitslosenquote		Zugang offene Stellen	
		in %		in %		in %Pkt		in %
Produktion (Herstellung von Waren)	217	-27,4%	6.385	2,5%	3,3%	-1,3%	41	7,9%
Bauwesen	107	-32,3%	2.492	2,3%	4,1%	-2,0%	10	-63,0%
Handel	236	-24,8%	3.687	1,8%	6,0%	-2,0%	55	77,4%
Verkehrswesen	47	-55,7%	1.067	4,2%	4,2%	-5,2%	3	-40,0%
Beherbergung und Gastronomie	117	-54,8%	715	16,3%	14,1%	-15,6%	44	18,9%
wirtschaftliche Dienstleistungen	163	-42,6%	1.123	13,9%	12,7%	-9,7%	219	253,2%
dar. Überlassung von Arbeitskräften	122	-42,2%	621	27,8%	16,4%	-13,9%	208	285,2%
dar. Gebäudebetreuung	30	-37,5%	332	1,2%	8,3%	-4,5%	9	12,5%
Gesundheits- und Sozialwesen	148	-4,5%	2.018	4,2%	6,8%	-0,6%	18	100,0%
Deutschlandsberg	1.345	-31,9%	25.298	2,3%	5,0%	-2,3%	435	74,7%
Steiermark	31.025	-33,7%	540.124	3,4%	5,4%	-2,8%	7.666	63,7%

**Arbeitsmarktservice
Deutschlandsberg**
Rathausgasse 5
8539 Deutschlandsberg
Tel: +43 50 904 640



Medieninhaber, Verleger und Herausgeber

Arbeitsmarktservice Steiermark
8020 Graz, Babenbergerstraße 33 | Tel. +43 50 904 640
<https://www.ams.at/#steiermark> | statistik.steiermark@ams.at

Verwendung mit Quellenangabe gestattet