

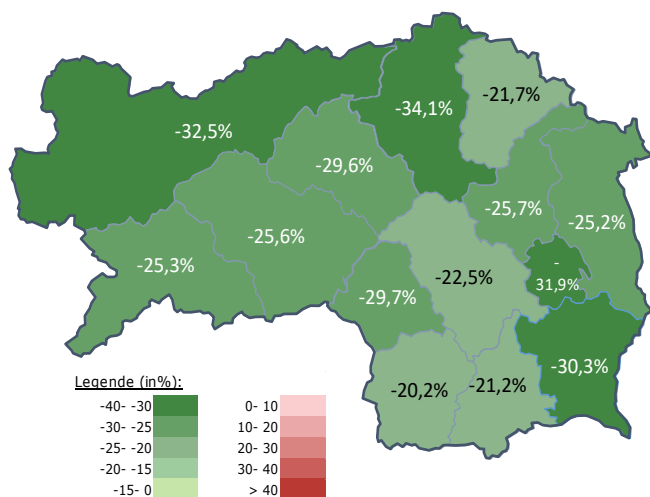
Arbeitsmarktkennndaten Oktober 2021

		Veränderung zu 2020		relativ in %	Vergleich zur Steiermark	
		absolut	relativ in %		absolut	relativ in %
Bestand vorgemerkte Arbeitslose	1.296	-329	-20,2%		29.076	-25,0%
Frauen	590	-180	-23,4%		13.720	-24,6%
Männer	706	-149	-17,4%		15.356	-25,4%
unter 25 Jahre	119	-46	-27,9%		2.821	-27,6%
25 bis unter 50 Jahre	588	-216	-26,9%		15.280	-29,4%
über 50 Jahre	589	-67	-10,2%		10.975	-17,0%
AusländerInnen	145	-11	-7,1%		8.413	-22,7%
mit ges. Vermittlungseinschränkungen	547	-94	-14,7%		10.572	-16,2%
davon anerkannte Behinderte	141	-7	-4,7%		2.051	-12,2%
in Schulungen des AMS	352	35	11,0%		8.535	21,0%
Dynamik: arbeitslos geworden	352	-3	-0,8%		8.433	-7,2%
Arbeitslosigkeit beendet	374	6	1,6%		10.074	4,8%
dar. Arbeitsaufnahmen	175	16	10,1%		4.754	1,3%

Stellen- und Lehrstellenmarkt Oktober 2021

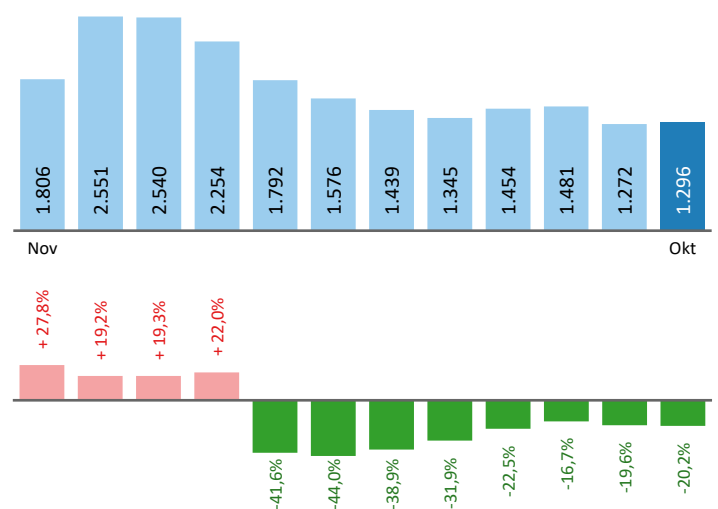
Bestand	Steiermark			Zugang	Steiermark		
	+/- zu 2020		in %		+/- zu 2020		in %
	absolut	in %			absolut	in %	
offene Stellen (sofort verfügbar)	1.038	452 77,1%	16.988 76,6%	offene Stellen	274	9 3,4%	6.593 29,3%
offene Stellen (nicht sof. verf.)	63	-47 -42,7%	2.013 30,6%	Lehrstellensuchende	24	-5 -17,2%	590 -2,5%
Lehrstellensuchende	38	1 2,7%	808 -1,6%	offene Lehrstellen	24	2 9,1%	496 -11,0%
offene Lehrstellen (sofort verf.)	97	27 38,6%	1.374 40,6%				

Veränderung der Arbeitslosigkeit im Oktober 2021



Veränderung der Arbeitslosigkeit

(in den letzten 12 Monaten)

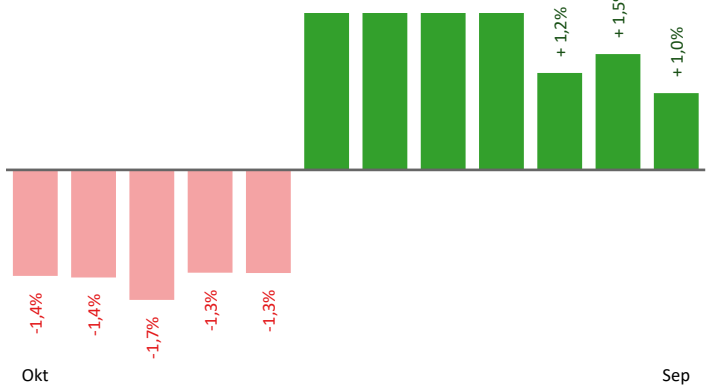


Beschäftigte und Arbeitslosenquoten des Vormonats September 2021

unselbstständig Beschäftigte September 2021

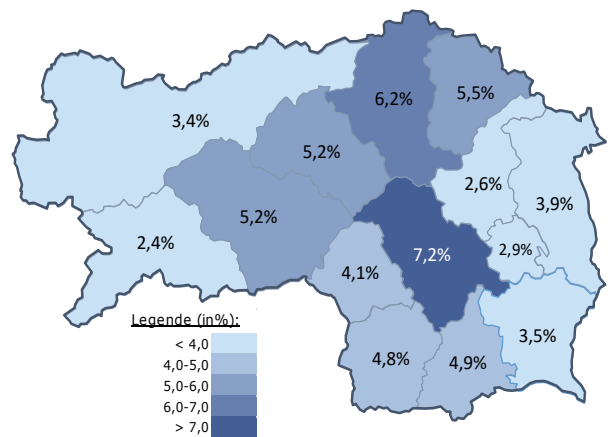
	Deutschlandsberg		Steiermark	
		+/- zu 2020		+/- zu 2020
Summe	25.461	1,0%	547.845	2,2%
Frauen	11.673	0,9%	249.029	2,0%
Männer	13.788	1,1%	298.816	2,3%
< 25 Jahre	3.082	0,2%	63.860	2,3%
25 bis 50 Jahre	14.550	0,2%	328.542	1,8%
> 50 Jahre	7.829	2,8%	155.443	2,9%
AusländerInnen	1.763	10,4%	103.527	10,1%

Veränderung der Beschäftigten (in den letzten 12 Monaten)



Arbeitslosenquoten September 2021

	Deutschlandsberg		Steiermark	
		+/- in %Pkt.		+/- in %Pkt.
Summe	4,8%	-1,1%	5,2%	-1,5%
Frauen	4,8%	-1,4%	5,4%	-1,4%
Männer	4,7%	-0,9%	4,9%	-1,6%
< 25 Jahre	3,7%	-1,2%	4,6%	-1,5%
25 bis 50 Jahre	3,7%	-1,5%	4,6%	-1,7%
> 50 Jahre	7,1%	-0,5%	6,6%	-1,3%
AusländerInnen	7,0%	-2,0%	7,6%	-2,5%



Kenndaten nach ausgewählten Wirtschaftsklassen im Monat September 2021

Veränderung zum Vorjahresmonat	vorgemerkte Arbeitslose		Beschäftigte		Arbeitslosenquote		Zugang offene Stellen	
		in %		in %		in %Pkt		in %
Produktion (Herstellung von Waren)	209	-15,0%	6.436	2,5%	3,1%	-0,6%	20	-9,1%
Bauwesen	94	-30,9%	2.533	2,2%	3,6%	-1,6%	14	40,0%
Handel	198	-21,7%	3.759	1,1%	5,0%	-1,4%	43	30,3%
Verkehrswesen	47	-28,8%	1.084	3,3%	4,2%	-1,8%	6	100,0%
Beherbergung und Gastronomie	108	-23,4%	707	1,6%	13,3%	-3,6%	25	38,9%
wirtschaftliche Dienstleistungen	166	-28,4%	1.146	7,6%	12,7%	-5,2%	159	-10,2%
dar. Überlassung von Arbeitskräften	119	-27,4%	636	15,8%	15,8%	-7,2%	144	-12,2%
dar. Gebäudebetreuung	33	-31,3%	336	0,3%	8,9%	-3,6%	13	18,2%
Gesundheits- und Sozialwesen	143	-10,6%	2.042	4,6%	6,5%	-1,0%	32	-23,8%
Deutschlandsberg	1.272	-19,6%	25.461	1,0%	4,8%	-1,1%	345	1,2%
Steiermark	29.777	-22,4%	547.845	2,2%	5,2%	-1,5%	7.299	33,9%

**Arbeitsmarktservice
Deutschlandsberg**
Rathausgasse 5
8539 Deutschlandsberg
Tel: +43 50 904 640



Medieninhaber, Verleger und Herausgeber

Arbeitsmarktservice Steiermark
8020 Graz, Babenbergerstraße 33 | Tel. +43 50 904 640
<https://www.ams.at/#steiermark> | statistik.steiermark@ams.at

Verwendung mit Quellenangabe gestattet