

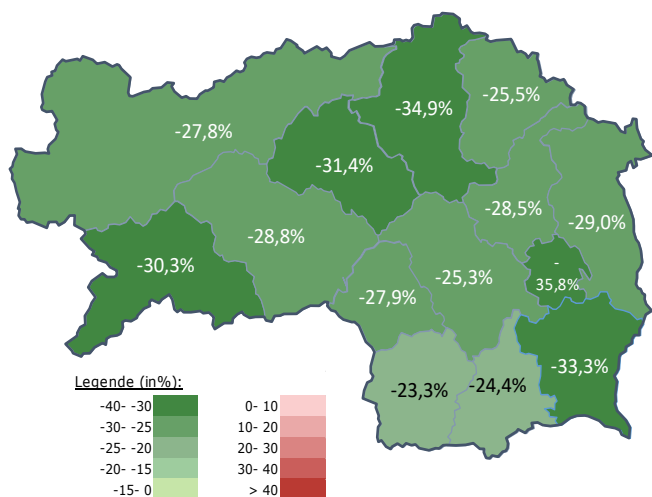
## Arbeitsmarktkennndaten November 2021

		Veränderung zu 2020		relativ in %	Vergleich zur Steiermark	
		absolut	relativ in %		absolut	relativ in %
<b>Bestand vorgemerkte Arbeitslose</b>	<b>1.385</b>	<b>-421</b>	<b>-23,3%</b>		<b>31.273</b>	<b>-27,3%</b>
Frauen	654	-201	-23,5%		14.685	-27,1%
Männer	731	-220	-23,1%		16.588	-27,5%
unter 25 Jahre	129	-35	-21,3%		2.958	-31,1%
25 bis unter 50 Jahre	622	-284	-31,3%		16.565	-30,9%
über 50 Jahre	634	-102	-13,9%		11.750	-20,4%
AusländerInnen	156	-47	-23,2%		9.167	-24,8%
mit ges. Vermittlungseinschränkungen	560	-107	-16,0%		10.925	-19,3%
davon anerkannte Behinderte	156	-2	-1,3%		2.122	-14,7%
in Schulungen des AMS	355	19	5,7%		8.541	17,1%
Dynamik: arbeitslos geworden	427	-47	-9,9%		10.244	-2,5%
Arbeitslosigkeit beendet	384	28	7,9%		9.099	21,9%
dar. Arbeitsaufnahmen	176	16	10,0%		4.237	22,4%

## Stellen- und Lehrstellenmarkt November 2021

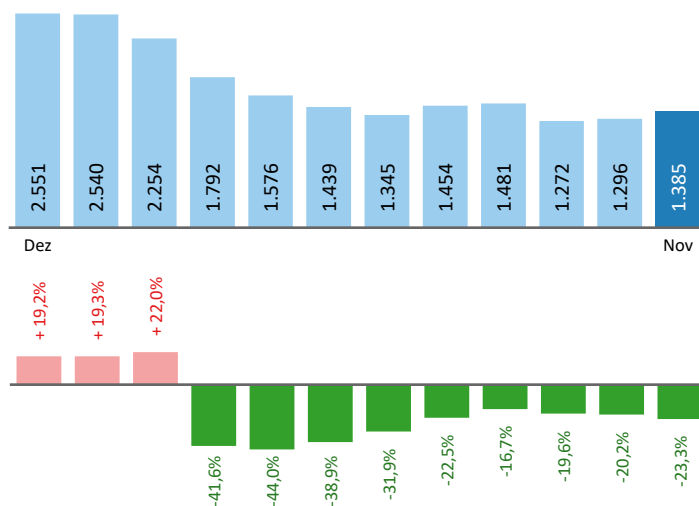
Bestand	Steiermark			Zugang	Steiermark						
	+/- zu 2020		in %		+/- zu 2020		in %				
	absolut	in %	in %		absolut	in %	in %				
offene Stellen (sofort verfügbar)	863	364	72,9%	14.995	77,9%	offene Stellen	184	-52	-22,0%	5.624	40,3%
offene Stellen (nicht sof. verf.)	67	1	1,5%	1.880	14,2%	Lehrstellensuchende	23	-15	-39,5%	676	40,0%
Lehrstellensuchende	39	-2	-4,9%	676	-12,9%	offene Lehrstellen	20	-1	-4,8%	504	-13,3%
offene Lehrstellen (sofort verf.)	95	39	69,6%	1.146	45,6%						

## Veränderung der Arbeitslosigkeit im November 2021



## Veränderung der Arbeitslosigkeit

(in den letzten 12 Monaten)

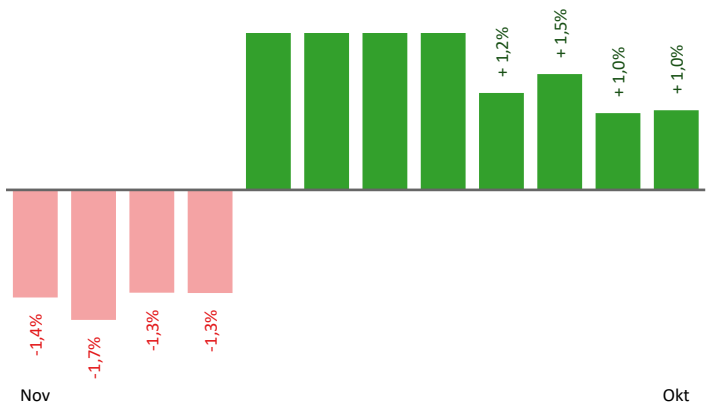


## Beschäftigte und Arbeitslosenquoten des Vormonats Oktober 2021

### unselbstständig Beschäftigte Oktober 2021

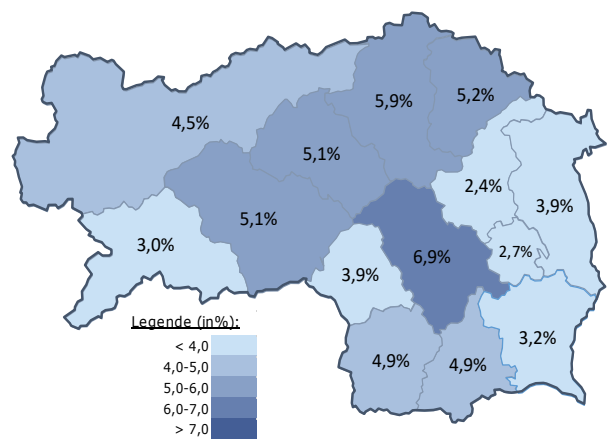
	Deutschlandsberg		Steiermark	
		+/- zu 2020		+/- zu 2020
<b>Summe</b>	<b>25.346</b>	<b>1,0%</b>	<b>543.175</b>	<b>2,3%</b>
Frauen	11.643	0,9%	247.399	2,3%
Männer	13.703	1,1%	295.776	2,4%
< 25 Jahre	3.002	-0,6%	62.230	2,3%
25 bis 50 Jahre	14.499	0,2%	326.874	2,0%
> 50 Jahre	7.845	3,2%	154.071	3,1%
AusländerInnen	1.722	9,7%	99.783	10,8%

### Veränderung der Beschäftigten (in den letzten 12 Monaten)



### Arbeitslosenquoten Oktober 2021

	Deutschlandsberg		Steiermark	
		+/- in %Pkt.		+/- in %Pkt.
<b>Summe</b>	<b>4,9%</b>	<b>-1,2%</b>	<b>5,1%</b>	<b>-1,7%</b>
Frauen	4,8%	-1,4%	5,3%	-1,7%
Männer	4,9%	-1,0%	4,9%	-1,7%
< 25 Jahre	3,8%	-1,4%	4,3%	-1,7%
25 bis 50 Jahre	3,9%	-1,4%	4,5%	-1,9%
> 50 Jahre	7,0%	-1,0%	6,6%	-1,5%
AusländerInnen	7,8%	-1,3%	7,8%	-3,0%



### Kenndaten nach ausgewählten Wirtschaftsklassen im Monat Oktober 2021

Veränderung zum Vorjahresmonat	vorgemerkte Arbeitslose		Beschäftigte		Arbeitslosenquote		Zugang offene Stellen	
		in %		in %		in %Pkt		in %
Produktion (Herstellung von Waren)	198	-16,8%	6.405	2,4%	3,0%	-0,7%	29	16,0%
Bauwesen	107	-28,7%	2.513	1,2%	4,1%	-1,6%	15	-6,3%
Handel	204	-20,6%	3.750	1,3%	5,2%	-1,3%	36	33,3%
Verkehrswesen	45	-34,8%	1.090	4,9%	4,0%	-2,3%	2	-33,3%
Beherbergung und Gastronomie	111	-29,7%	694	2,8%	13,8%	-5,2%	16	128,6%
wirtschaftliche Dienstleistungen	190	-17,0%	1.113	5,2%	14,6%	-3,2%	132	-12,0%
dar. Überlassung von Arbeitskräften	135	-17,2%	598	9,9%	18,4%	-4,6%	125	-12,6%
dar. Gebäudebetreuung	37	-14,0%	343	3,0%	9,7%	-1,7%	6	50,0%
Gesundheits- und Sozialwesen	147	-9,3%	2.046	3,5%	6,7%	-0,9%	19	-5,0%
<b>Deutschlandsberg</b>	<b>1.296</b>	<b>-20,2%</b>	<b>25.346</b>	<b>1,0%</b>	<b>4,9%</b>	<b>-1,2%</b>	<b>274</b>	<b>3,4%</b>
Steiermark	29.076	-25,0%	543.175	2,3%	5,1%	-1,7%	6.593	29,3%

**Arbeitsmarktservice  
Deutschlandsberg**  
Rathausgasse 5  
8539 Deutschlandsberg  
Tel: +43 50 904 640



### Medieninhaber, Verleger und Herausgeber

Arbeitsmarktservice Steiermark  
8020 Graz, Babenbergerstraße 33 | Tel. +43 50 904 640  
<https://www.ams.at/#steiermark> | statistik.steiermark@ams.at

Verwendung mit Quellenangabe gestattet