

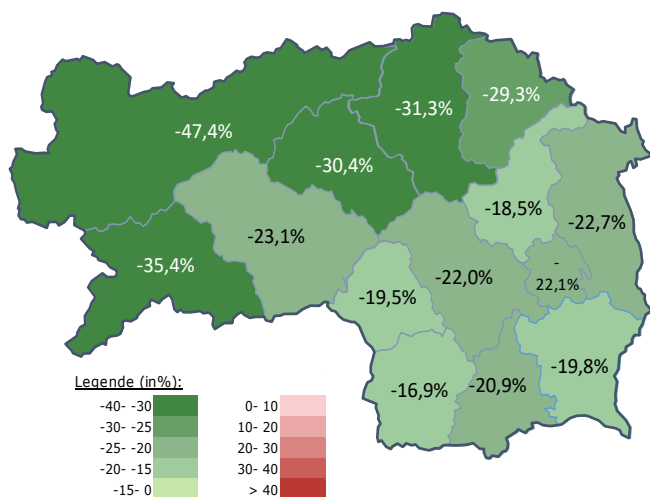
Arbeitsmarktkennndaten Dezember 2021

		Veränderung zu 2020		Vergleich zur Steiermark	
		absolut	relativ in %		
Bestand vorgemerkte Arbeitslose	2.119	-432	-16,9%	41.402	-24,3%
Frauen	746	-206	-21,6%	15.383	-29,4%
Männer	1.373	-226	-14,1%	26.019	-20,9%
unter 25 Jahre	222	-23	-9,4%	4.093	-26,6%
25 bis unter 50 Jahre	1.084	-275	-20,2%	22.808	-26,9%
über 50 Jahre	813	-134	-14,1%	14.501	-19,0%
AusländerInnen	227	-56	-19,8%	12.432	-20,8%
mit ges. Vermittlungseinschränkungen	642	-127	-16,5%	12.287	-17,8%
davon anerkannte Behinderte	176	-8	-4,3%	2.382	-12,7%
in Schulungen des AMS	312	-6	-1,9%	7.669	14,4%
Dynamik: arbeitslos geworden	910	20	2,2%	17.036	5,0%
Arbeitslosigkeit beendet	226	40	21,5%	7.961	45,0%
dar. Arbeitsaufnahmen	101	26	34,7%	4.269	81,3%

Stellen- und Lehrstellenmarkt Dezember 2021

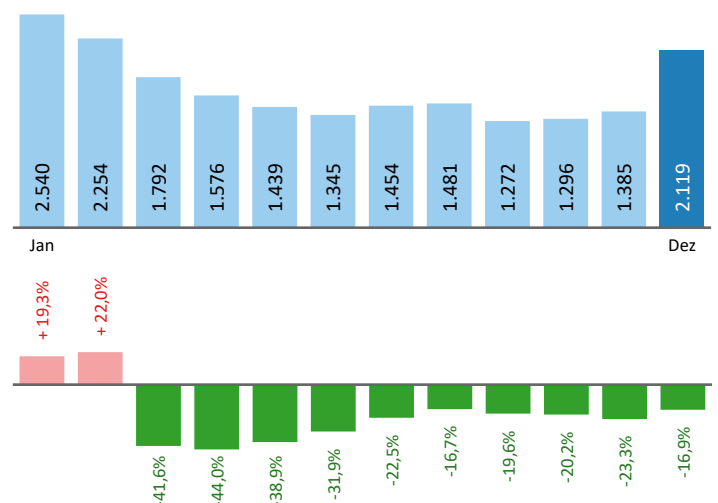
Bestand	Steiermark			Zugang	Steiermark		
	+/- zu 2020		in %		+/- zu 2020		in %
	absolut	in %		absolut	in %		
offene Stellen (sofort verfügbar)	848	429 102,4%	14.505 98,7%	offene Stellen	238	7 3,0%	4.873 58,4%
offene Stellen (nicht sof. verf.)	88	-89 -50,3%	1.869 -3,0%	Lehrstellensuchende	62	9 17,0%	612 39,4%
Lehrstellensuchende	49	15 44,1%	680 -15,2%	offene Lehrstellen	5	-9 -64,3%	466 -13,7%
offene Lehrstellen (sofort verf.)	88	44 100,0%	987 60,0%				

Veränderung der Arbeitslosigkeit im Dezember 2021



Veränderung der Arbeitslosigkeit

(in den letzten 12 Monaten)

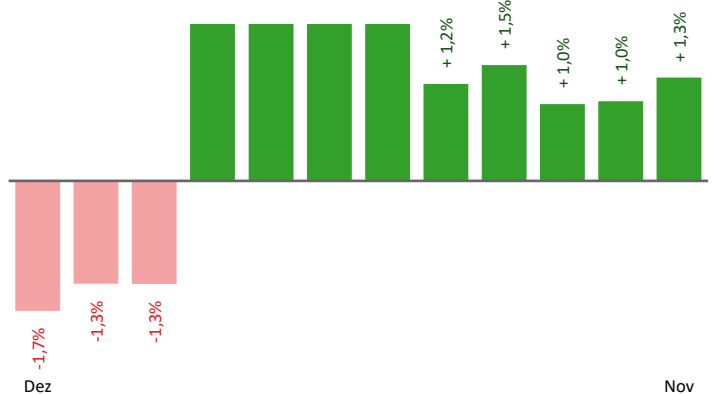


Beschäftigte und Arbeitslosenquoten des Vormonats November 2021

unselbstständig Beschäftigte November 2021

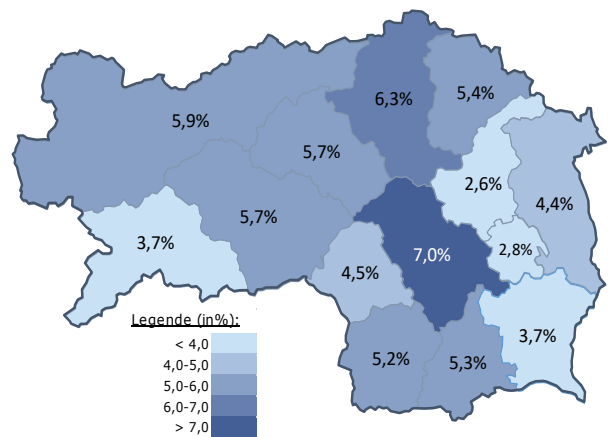
	Deutschlandsberg		Steiermark	
		+/- zu 2020		+/- zu 2020
Summe	25.241	1,3%	540.837	2,8%
Frauen	11.597	1,2%	246.206	2,7%
Männer	13.644	1,4%	294.631	2,9%
< 25 Jahre	2.975	-0,3%	61.728	3,0%
25 bis 50 Jahre	14.448	0,7%	325.854	2,4%
> 50 Jahre	7.818	3,2%	153.255	3,5%
AusländerInnen	1.703	13,2%	98.904	12,3%

Veränderung der Beschäftigten (in den letzten 12 Monaten)



Arbeitslosenquoten November 2021

	Deutschlandsberg		Steiermark	
		+/- in %Pkt.		+/- in %Pkt.
Summe	5,2%	-1,6%	5,5%	-2,1%
Frauen	5,3%	-1,6%	5,6%	-2,1%
Männer	5,1%	-1,5%	5,3%	-2,1%
< 25 Jahre	4,2%	-1,1%	4,6%	-2,1%
25 bis 50 Jahre	4,1%	-1,8%	4,8%	-2,2%
> 50 Jahre	7,5%	-1,4%	7,1%	-1,9%
AusländerInnen	8,4%	-3,5%	8,5%	-3,7%



Kenndaten nach ausgewählten Wirtschaftsklassen im Monat November 2021

Veränderung zum Vorjahresmonat	vorgemerkte Arbeitslose		Beschäftigte		Arbeitslosenquote		Zugang offene Stellen	
		in %		in %		in %Pkt		in %
Produktion (Herstellung von Waren)	200	-21,9%	6.415	2,8%	3,0%	-0,9%	13	-27,8%
Bauwesen	124	-35,4%	2.492	1,7%	4,7%	-2,5%	14	133,3%
Handel	209	-26,4%	3.735	1,6%	5,3%	-1,9%	35	59,1%
Verkehrswesen	56	-30,9%	1.089	4,9%	4,9%	-2,3%	11	1000,0%
Beherbergung und Gastronomie	144	-25,4%	634	1,4%	18,5%	-5,1%	4	#DIV/0!
wirtschaftliche Dienstleistungen	190	-18,5%	1.125	4,6%	14,4%	-3,4%	81	-51,5%
dar. Überlassung von Arbeitskräften	137	-19,4%	607	7,6%	18,4%	-4,7%	72	-55,3%
dar. Gebäudebetreuung	39	-7,1%	347	4,8%	10,1%	-1,2%	1	-80,0%
Gesundheits- und Sozialwesen	144	-11,7%	2.053	4,2%	6,6%	-1,1%	12	71,4%
Deutschlandsberg	1.385	-23,3%	25.241	1,3%	5,2%	-1,6%	184	-22,0%
Steiermark	31.273	-27,3%	540.837	2,8%	5,5%	-2,1%	5.624	40,3%

**Arbeitsmarktservice
Deutschlandsberg**
Rathausgasse 5
8539 Deutschlandsberg
Tel: +43 50 904 640



Medieninhaber, Verleger und Herausgeber

Arbeitsmarktservice Steiermark
8020 Graz, Babenbergerstraße 33 | Tel. +43 50 904 640
<https://www.ams.at/#steiermark> | statistik.steiermark@ams.at

Verwendung mit Quellenangabe gestattet