

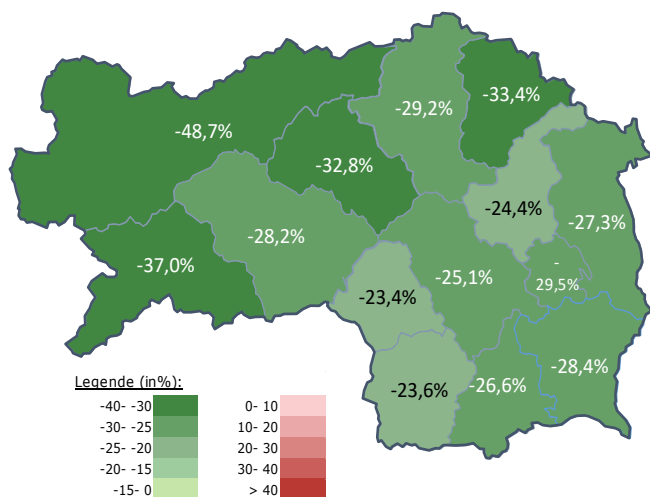
#### Arbeitsmarktkennndaten Februar 2022

		Veränderung zu 2021		relativ in %	Vergleich zur Steiermark	
		absolut	relativ in %		absolut	relativ in %
<b>Bestand vorgemerkte Arbeitslose</b>	<b>1.721</b>	<b>-533</b>	<b>-23,6%</b>		<b>36.207</b>	<b>-28,3%</b>
Frauen	663	-253	-27,6%		14.179	-31,9%
Männer	1.058	-280	-20,9%		22.028	-25,7%
unter 25 Jahre	164	-25	-13,2%		3.338	-30,3%
25 bis unter 50 Jahre	807	-349	-30,2%		19.275	-31,3%
über 50 Jahre	750	-159	-17,5%		13.594	-22,9%
AusländerInnen	179	-78	-30,4%		10.368	-26,1%
mit ges. Vermittlungseinschränkungen	587	-129	-18,0%		11.470	-20,7%
davon anerkannte Behinderte	164	-10	-5,7%		2.247	-15,4%
in Schulungen des AMS	361	-22	-5,7%		8.235	0,9%
Dynamik: arbeitslos geworden	322	39		13,8%	7.175	12,6%
Arbeitslosigkeit beendet	640	-6	-0,9%		12.633	-2,1%
dar. Arbeitsaufnahmen	408	-20	-4,7%		7.892	-0,7%

#### Stellen- und Lehrstellenmarkt Februar 2022

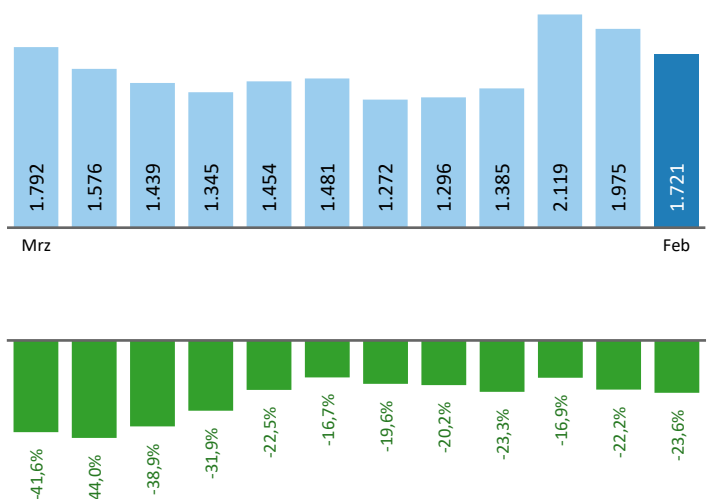
Bestand	Steiermark			Zugang	Steiermark		
	±/ zu 2021		in %		±/ zu 2021		in %
	absolut	in %			absolut	in %	
offene Stellen (sofort verfügbar)	1.049	397 60,9%	17.796 80,8%	offene Stellen	326	-78 -19,3%	7.340 14,8%
offene Stellen (nicht sof. verf.)	74	-109 -59,6%	2.051 -25,5%				
Lehrstellensuchende	32	7 28,0%	598 13,7%	Lehrstellensuchende	27	-2 -6,9%	529 -8,5%
offene Lehrstellen (sofort verf.)	114	38 50,0%	1.267 66,5%	offene Lehrstellen	20	-21 -51,2%	724 38,4%

#### Veränderung der Arbeitslosigkeit im Februar 2022



#### Veränderung der Arbeitslosigkeit

(in den letzten 12 Monaten)

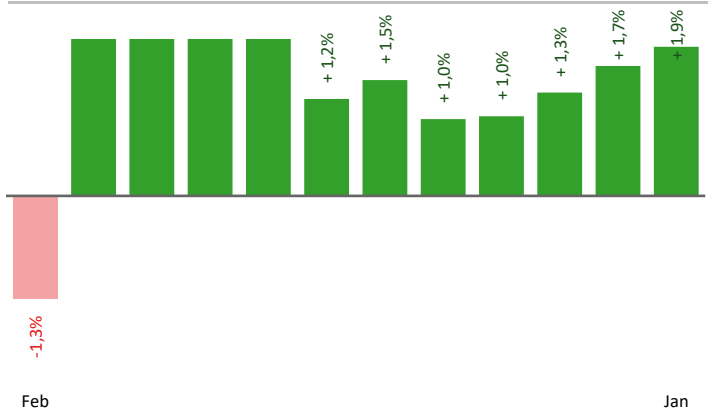


## Beschäftigte und Arbeitslosenquoten des Vormonats Januar 2022

### unselbstständig Beschäftigte Januar 2022

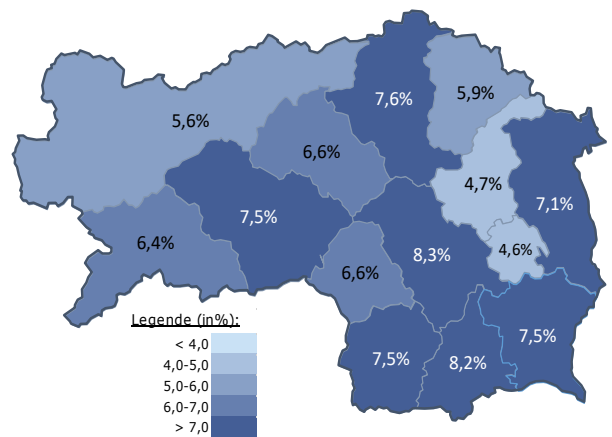
	Deutschlandsberg		Steiermark	
		+/- zu 2021		+/- zu 2021
<b>Summe</b>	<b>24.526</b>	<b>1,9%</b>	<b>530.121</b>	<b>4,0%</b>
Frauen	11.536	1,8%	246.239	3,9%
Männer	12.990	2,0%	283.882	4,2%
< 25 Jahre	2.850	0,8%	59.711	4,6%
25 bis 50 Jahre	14.050	1,3%	319.928	3,7%
> 50 Jahre	7.626	3,4%	150.482	4,6%
AusländerInnen	1.619	14,9%	95.965	16,4%

### Veränderung der Beschäftigten (in den letzten 12 Monaten)



### Arbeitslosenquoten Januar 2022

	Deutschlandsberg		Steiermark	
		+/- in %Pkt.		+/- in %Pkt.
<b>Summe</b>	<b>7,5%</b>	<b>-2,1%</b>	<b>7,1%</b>	<b>-2,7%</b>
Frauen	5,8%	-2,0%	5,7%	-2,8%
Männer	8,9%	-2,2%	8,3%	-2,7%
< 25 Jahre	6,2%	-1,1%	5,9%	-3,0%
25 bis 50 Jahre	6,4%	-2,4%	6,4%	-2,8%
> 50 Jahre	9,7%	-2,0%	9,0%	-2,5%
AusländerInnen	11,1%	-5,8%	10,9%	-4,9%



### Kenndaten nach ausgewählten Wirtschaftsklassen im Monat Januar 2022

Veränderung zum Vorjahresmonat	vorgemerkte Arbeitslose		Beschäftigte		Arbeitslosenquote		Zugang offene Stellen	
		in %		in %		in %Pkt		in %
Produktion (Herstellung von Waren)	250	-18,8%	6.311	2,1%	3,8%	-0,9%	29	-43,1%
Bauwesen	494	-20,1%	2.088	6,9%	19,1%	-4,9%	28	-44,0%
Handel	231	-25,2%	3.722	3,1%	5,8%	-2,0%	49	44,1%
Verkehrswesen	79	-24,8%	1.048	3,4%	7,0%	-2,4%	2	100,0%
Beherbergung und Gastronomie	151	-32,0%	616	6,2%	19,7%	-8,0%	25	177,8%
wirtschaftliche Dienstleistungen	241	-21,8%	1.077	10,6%	18,3%	-5,7%	246	69,7%
dar. Überlassung von Arbeitskräften	143	-28,9%	596	16,2%	19,4%	-8,8%	219	63,4%
dar. Gebäudebetreuung	83	-1,2%	306	8,5%	21,3%	-1,6%	26	136,4%
Gesundheits- und Sozialwesen	145	-18,5%	2.054	5,4%	6,6%	-1,8%	15	-37,5%
<b>Deutschlandsberg</b>	<b>1.975</b>	<b>-22,2%</b>	<b>24.526</b>	<b>1,9%</b>	<b>7,5%</b>	<b>-2,1%</b>	<b>421</b>	<b>19,3%</b>
Steiermark	40.568	-27,1%	530.121	4,0%	7,1%	-2,7%	8.583	50,5%

**Arbeitsmarktservice  
Deutschlandsberg**  
Rathausgasse 5  
8539 Deutschlandsberg  
Tel: +43 50 904 640



### Medieninhaber, Verleger und Herausgeber

Arbeitsmarktservice Steiermark  
8020 Graz, Babenbergerstraße 33 | Tel. +43 50 904 640  
<https://www.ams.at/#steiermark> | statistik.steiermark@ams.at

Verwendung mit Quellenangabe gestattet