

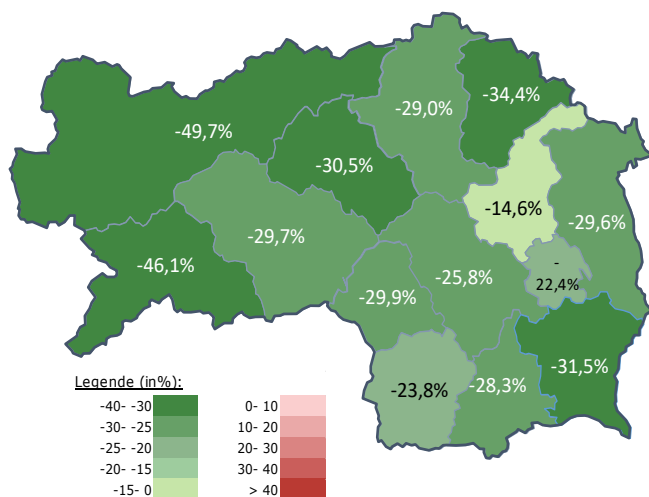
Arbeitsmarktkennndaten März 2022

		Veränderung zu 2021		Vergleich zur Steiermark
		absolut	relativ in %	
Bestand vorgemerkte Arbeitslose	1.365	-427	-23,8%	29.950 -29,0%
Frauen	581	-228	-28,2%	13.046 -32,0%
Männer	784	-199	-20,2%	16.904 -26,5%
unter 25 Jahre	123	-15	-10,9%	2.787 -25,6%
25 bis unter 50 Jahre	608	-244	-28,6%	15.555 -32,9%
über 50 Jahre	634	-168	-20,9%	11.608 -23,9%
AusländerInnen	137	-63	-31,5%	8.767 -26,8%
mit ges. Vermittlungseinschränkungen	548	-105	-16,1%	10.774 -20,4%
davon anerkannte Behinderte	159	-6	-3,6%	2.134 -16,0%
in Schulungen des AMS	325	-112	-25,6%	8.087 -9,5%
Dynamik: arbeitslos geworden	314	47	17,6%	7.698 17,8%
Arbeitslosigkeit beendet	710	-80	-10,1%	14.797 -6,8%
dar. Arbeitsaufnahmen	483	-38	-7,3%	9.802 -3,7%

Stellen- und Lehrstellenmarkt März 2022

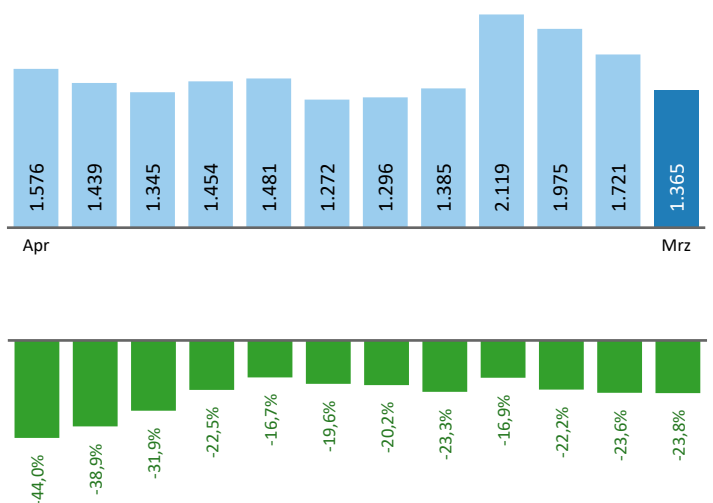
Bestand	Steiermark			Zugang	Steiermark		
	±/ zu 2021		in %		±/ zu 2021		in %
	absolut	in %			absolut	in %	
offene Stellen (sofort verfügbar)	1.123	324 40,6%	18.123 57,4%	offene Stellen	471	-2 -0,4%	9.185 27,9%
offene Stellen (nicht sof. verf.)	79	-90 -53,3%	2.156 -14,2%	Lehrstellensuchende	55	27 96,4%	796 1,5%
Lehrstellensuchende	33	6 22,2%	570 3,6%	offene Lehrstellen	28	1 3,7%	425 6,8%
offene Lehrstellen (sofort verf.)	108	24 28,6%	1.220 52,5%				

Veränderung der Arbeitslosigkeit im März 2022



Veränderung der Arbeitslosigkeit

(in den letzten 12 Monaten)

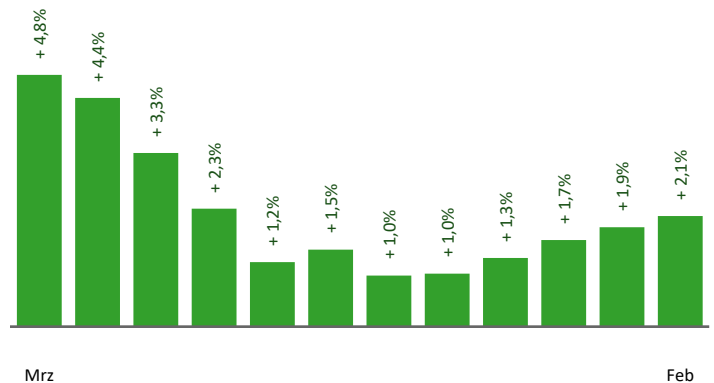


Beschäftigte und Arbeitslosenquoten des Vormonats Februar 2022

unselbstständig Beschäftigte Februar 2022

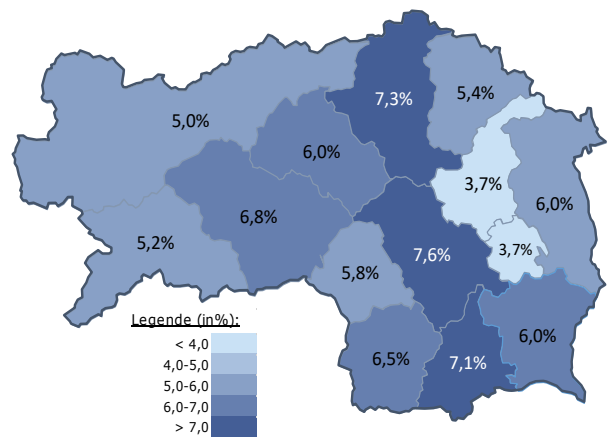
	Deutschlandsberg		Steiermark	
		+/- zu 2021		+/- zu 2021
Summe	24.762	2,1%	536.215	4,1%
Frauen	11.567	2,4%	247.218	3,9%
Männer	13.195	1,8%	288.997	4,3%
< 25 Jahre	2.847	0,6%	60.270	5,0%
25 bis 50 Jahre	14.228	1,6%	323.728	3,7%
> 50 Jahre	7.687	3,6%	152.217	4,7%
AusländerInnen	1.677	15,2%	99.183	16,2%

Veränderung der Beschäftigten (in den letzten 12 Monaten)



Arbeitslosenquoten Februar 2022

	Deutschlandsberg		Steiermark	
		+/- in %Pkt.		+/- in %Pkt.
Summe	6,5%	-2,0%	6,3%	-2,6%
Frauen	5,4%	-2,1%	5,4%	-2,6%
Männer	7,4%	-1,9%	7,1%	-2,6%
< 25 Jahre	5,4%	-0,8%	5,2%	-2,5%
25 bis 50 Jahre	5,4%	-2,3%	5,6%	-2,6%
> 50 Jahre	8,9%	-2,0%	8,2%	-2,6%
AusländerInnen	9,6%	-5,4%	9,5%	-4,7%



Kenndaten nach ausgewählten Wirtschaftsklassen im Monat Februar 2022

Veränderung zum Vorjahresmonat	vorgemerkte Arbeitslose		Beschäftigte		Arbeitslosenquote		Zugang offene Stellen	
		in %		in %		in %Pkt		in %
Produktion (Herstellung von Waren)	234	-16,1%	6.333	2,6%	3,6%	-0,8%	30	-6,3%
Bauwesen	352	-23,5%	2.217	4,5%	13,7%	-4,1%	15	-66,7%
Handel	217	-24,7%	3.736	2,8%	5,5%	-1,9%	31	-8,8%
Verkehrswesen	67	-24,7%	1.051	2,6%	6,0%	-2,0%	3	0,0%
Beherbergung und Gastronomie	132	-40,3%	622	9,3%	17,5%	-10,5%	25	31,6%
wirtschaftliche Dienstleistungen	224	-19,7%	1.083	7,3%	17,1%	-4,5%	167	-25,8%
dar. Überlassung von Arbeitskräften	143	-24,7%	604	13,7%	19,1%	-7,2%	151	-26,7%
dar. Gebäudebetreuung	68	3,0%	307	2,3%	18,1%	0,1%	13	0,0%
Gesundheits- und Sozialwesen	155	-15,3%	2.068	11,1%	7,0%	-2,0%	21	61,5%
Deutschlandsberg	1.721	-23,6%	24.762	2,1%	6,5%	-2,0%	326	-19,3%
Steiermark	36.207	-28,3%	536.215	4,1%	6,3%	-2,6%	7.340	14,8%

**Arbeitsmarktservice
Deutschlandsberg**
Rathausgasse 5
8539 Deutschlandsberg
Tel: +43 50 904 640



Medieninhaber, Verleger und Herausgeber

Arbeitsmarktservice Steiermark
8020 Graz, Babenbergerstraße 33 | Tel. +43 50 904 640
<https://www.ams.at/#steiermark> | statistik.steiermark@ams.at

Verwendung mit Quellenangabe gestattet