

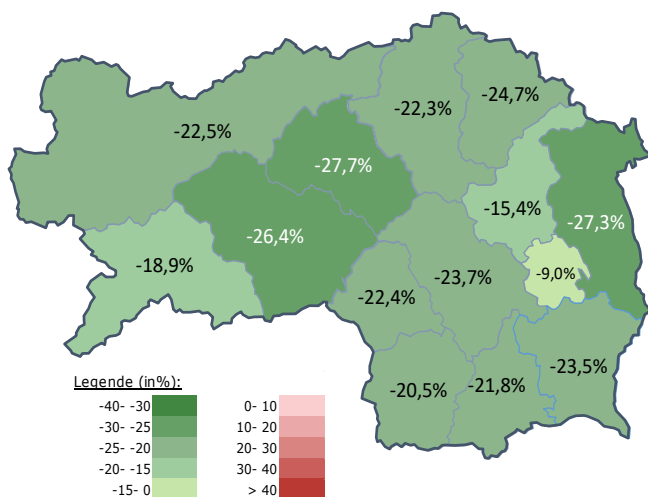
Arbeitsmarktkennndaten Mai 2022

		Veränderung zu 2021		relativ in %	Vergleich zur Steiermark	
		absolut	relativ in %		absolut	relativ in %
Bestand vorgemerkte Arbeitslose	1.144	-295	-20,5%		25.818	-23,4%
Frauen	546	-128	-19,0%		11.973	-24,5%
Männer	598	-167	-21,8%		13.845	-22,4%
unter 25 Jahre	112	9		8,7%	2.464	-15,1%
25 bis unter 50 Jahre	511	-171	-25,1%		13.400	-26,5%
über 50 Jahre	521	-133	-20,3%		9.954	-20,9%
AusländerInnen	118	-31	-20,8%		7.495	-22,6%
mit ges. Vermittlungseinschränkungen	472	-119	-20,1%		9.895	-16,5%
davon anerkannte Behinderte	143	-6	-4,0%		1.986	-11,3%
in Schulungen des AMS	315	-101	-24,3%		7.971	-12,4%
Dynamik: arbeitslos geworden	293	-30	-9,3%		7.202	9,6%
Arbeitslosigkeit beendet	448	-70	-13,5%		10.341	-11,8%
dar. Arbeitsaufnahmen	243	-74	-23,3%		5.728	-19,0%

Stellen- und Lehrstellenmarkt Mai 2022

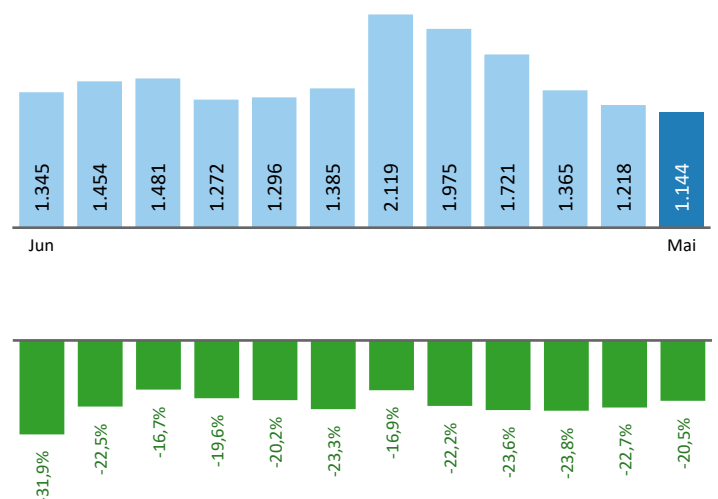
Bestand	Steiermark			Zugang	Steiermark						
	±/- zu 2021		in %		±/- zu 2021		in %				
	absolut	in %			absolut	in %					
offene Stellen (sofort verfügbar)	1.222	297	32,1%	20.230	31,6%	offene Stellen	406	70	20,8%	8.112	11,6%
offene Stellen (nicht sof. verf.)	52	-36	-40,9%	1.459	-16,3%	Lehrstellensuchende	28	0	0,0%	608	-3,9%
Lehrstellensuchende	36	17	89,5%	427	-13,7%	offene Lehrstellen	18	-5	-21,7%	329	8,2%
offene Lehrstellen (sofort verf.)	121	35	40,7%	1.238	37,7%						

Veränderung der Arbeitslosigkeit im Mai 2022



Veränderung der Arbeitslosigkeit

(in den letzten 12 Monaten)

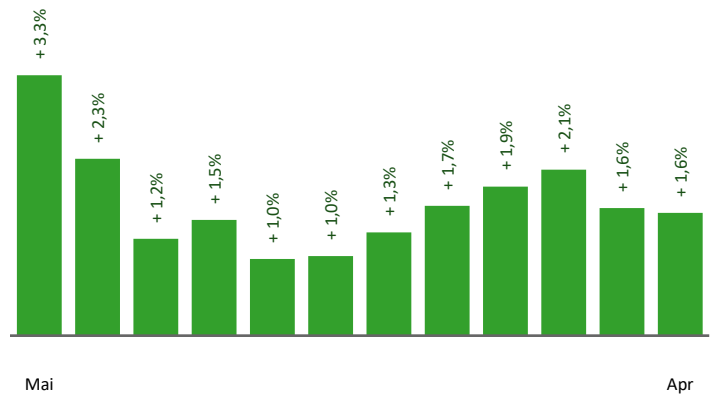


Beschäftigte und Arbeitslosenquoten des Vormonats April 2022

unselbstständig Beschäftigte April 2022

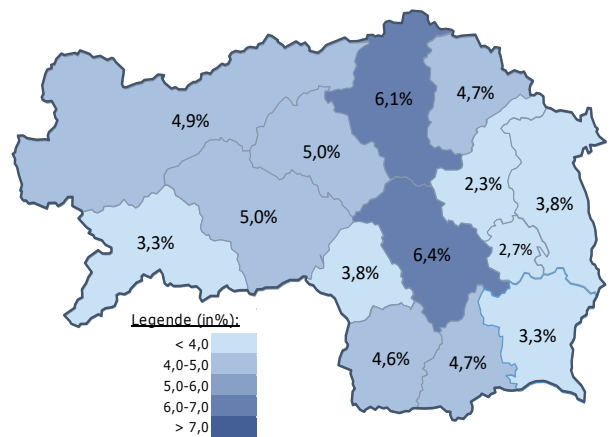
	Deutschlandsberg		Steiermark	
		+/- zu 2021		+/- zu 2021
Summe	25.270	1,6%	543.090	2,9%
Frauen	11.697	2,5%	247.788	3,1%
Männer	13.573	0,7%	295.302	2,6%
< 25 Jahre	2.864	0,4%	59.821	2,1%
25 bis 50 Jahre	14.468	0,9%	327.674	2,5%
> 50 Jahre	7.938	3,3%	155.595	4,0%
AusländerInnen	1.779	14,5%	101.619	11,8%

Veränderung der Beschäftigten (in den letzten 12 Monaten)



Arbeitslosenquoten April 2022

	Deutschlandsberg		Steiermark	
		+/- in %Pkt.		+/- in %Pkt.
Summe	4,6%	-1,4%	4,9%	-1,8%
Frauen	4,6%	-1,5%	4,9%	-2,1%
Männer	4,6%	-1,2%	4,9%	-1,6%
< 25 Jahre	3,7%	0,2%	4,3%	-0,9%
25 bis 50 Jahre	3,5%	-1,5%	4,2%	-1,9%
> 50 Jahre	6,9%	-1,7%	6,4%	-2,1%
AusländerInnen	6,7%	-3,6%	7,5%	-3,2%



Kenndaten nach ausgewählten Wirtschaftsklassen im Monat April 2022

Veränderung zum Vorjahresmonat	vorgemerkte Arbeitslose		Beschäftigte		Arbeitslosenquote		Zugang offene Stellen	
		in %		in %		in %Pkt		in %
Produktion (Herstellung von Waren)	192	-17,2%	6.400	0,8%	2,9%	-0,6%	39	-40,0%
Bauwesen	103	-24,3%	2.442	-0,8%	4,0%	-1,2%	15	-34,8%
Handel	197	-21,2%	3.763	3,0%	5,0%	-1,4%	30	-16,7%
Verkehrswesen	37	-32,7%	1.068	0,7%	3,3%	-1,6%	4	-42,9%
Beherbergung und Gastronomie	96	-49,7%	661	15,4%	12,7%	-12,3%	22	37,5%
wirtschaftliche Dienstleistungen	196	2,1%	1.056	-1,5%	15,7%	0,5%	179	-37,0%
dar. Überlassung von Arbeitskräften	154	10,8%	551	-3,3%	21,8%	2,2%	173	-36,6%
dar. Gebäudebetreuung	27	-20,6%	337	2,1%	7,4%	-1,9%	6	-14,3%
Gesundheits- und Sozialwesen	128	-18,5%	2.107	5,2%	5,7%	-1,5%	8	-27,3%
Deutschlandsberg	1.218	-22,7%	25.270	1,6%	4,6%	-1,4%	314	-35,1%
Steiermark	27.907	-26,5%	543.090	2,9%	4,9%	-1,8%	7.189	-1,5%

**Arbeitsmarktservice
Deutschlandsberg**
Rathausgasse 5
8539 Deutschlandsberg
Tel: +43 50 904 640



Medieninhaber, Verleger und Herausgeber

Arbeitsmarktservice Steiermark
8020 Graz, Babenbergerstraße 33 | Tel. +43 50 904 640
<https://www.ams.at/#steiermark> | statistik.steiermark@ams.at

Verwendung mit Quellenangabe gestattet