

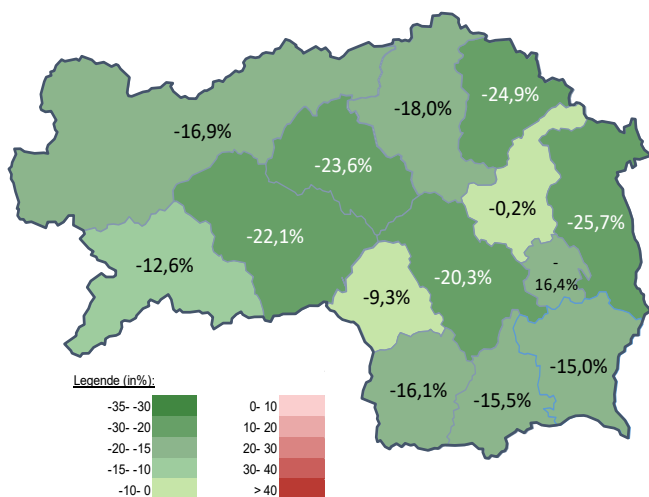
Arbeitsmarktkennndaten Juni 2022

		Veränderung zu 2021		Vergleich zur Steiermark		
		absolut	relativ in %			
Bestand vorgemerkte Arbeitslose	1.129	-216	-16,1%		25.050	-19,3%
Frauen	552	-80	-12,7%		11.646	-20,7%
Männer	577	-136	-19,1%		13.404	-18,0%
unter 25 Jahre	115	7		6,5%	2.417	-8,0%
25 bis unter 50 Jahre	505	-95	-15,8%		13.047	-21,3%
über 50 Jahre	509	-128	-20,1%		9.586	-18,8%
Ausländer_innen	111	-18	-14,0%		7.235	-17,2%
mit gesundheitl. Vermittlungseinschränkungen	469	-98	-17,3%		9.611	-15,8%
davon anerkannte Behinderte	152	1		0,7%	1.932	-12,3%
in Schulungen des AMS	271	-118	-30,3%		7.598	-12,3%
Dynamik: arbeitslos geworden	300	40		15,4%	6.997	5,7%
Arbeitslosigkeit beendet	342	-36	-9,5%		8.541	-14,4%
dar. Arbeitsaufnahmen	185	-34	-15,5%		4.334	-22,7%

Stellen- und Lehrstellenmarkt Juni 2022

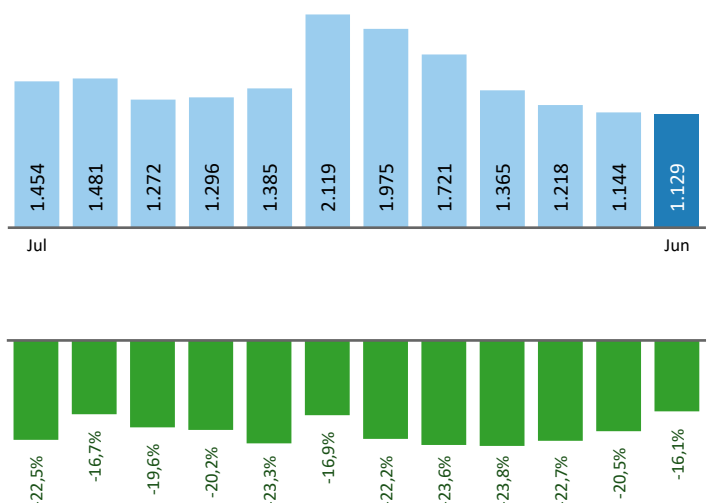
Bestand	Steiermark			Zugang	Steiermark						
	+/- zu 2021		in %		+/- zu 2021		in %				
	absolut	in %		absolut	in %						
offene Stellen (sofort verfügbar)	1.379	368	36,4%	20.721	27,9%	offene Stellen	346	-89	-20,5%	7.392	-3,6%
offene Stellen (nicht sof. verf.)	29	-43	-59,7%	1.374	-7,7%	Lehrstellensuchende	38	8	26,7%	633	-2,6%
Lehrstellensuchende	35	11	45,8%	468	-15,7%	offene Lehrstellen	22	7	46,7%	275	-15,1%
offene Lehrstellen (sofort verf.)	131	35	36,5%	1.214	28,6%						

Veränderung der Arbeitslosigkeit im Juni 2022



Veränderung der Arbeitslosigkeit

(in den letzten 12 Monaten)

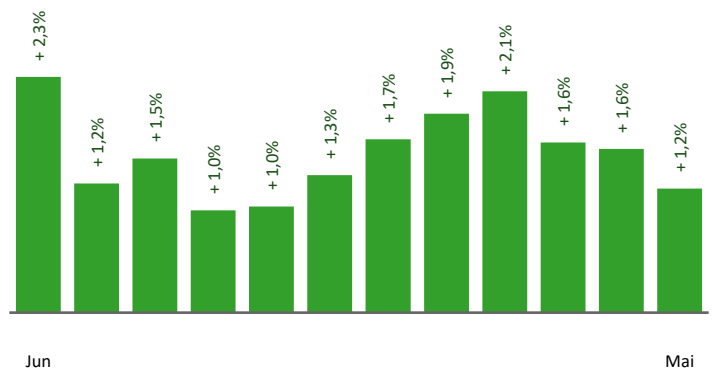


Beschäftigte und Arbeitslosenquoten des Vormonats Mai 2022

unselbstständig Beschäftigte Mai 2022

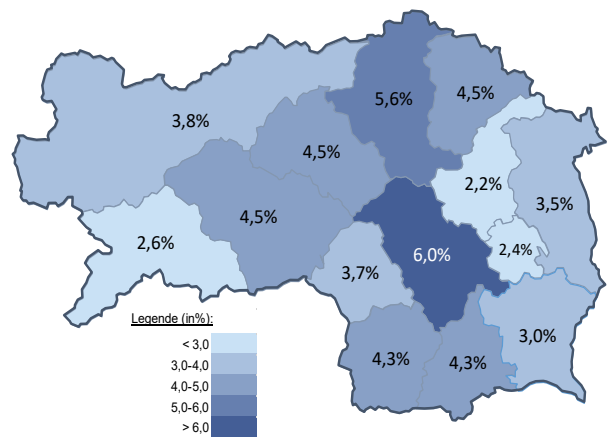
	Deutschlandsberg		Steiermark	
		±/- zu 2021		±/- zu 2021
Summe	25.385	1,2%	547.508	2,5%
Frauen	11.720	1,6%	249.329	2,4%
Männer	13.665	0,8%	298.179	2,5%
< 25 Jahre	2.872	0,2%	59.995	1,3%
25 bis 50 Jahre	14.492	0,3%	330.130	2,1%
> 50 Jahre	8.021	3,1%	157.383	3,7%
AusländerInnen	1.805	13,1%	105.151	11,6%

Veränderung der Beschäftigten (in den letzten 12 Monaten)



Arbeitslosenquoten Mai 2022

	Deutschlandsberg		Steiermark	
		±/- in % Pkt.		±/- in % Pkt.
Summe	4,3%	-1,1%	4,5%	-1,4%
Frauen	4,5%	-1,1%	4,6%	-1,5%
Männer	4,2%	-1,1%	4,4%	-1,3%
< 25 Jahre	3,8%	0,3%	3,9%	-0,7%
25 bis 50 Jahre	3,4%	-1,1%	3,9%	-1,4%
> 50 Jahre	6,1%	-1,7%	5,9%	-1,7%
AusländerInnen	6,1%	-2,4%	6,7%	-2,7%



Kenndaten nach ausgewählten Wirtschaftsklassen im Monat Mai 2022

	vorgemerkte Arbeitslose		Beschäftigte		Arbeitslosenquote		Zugang offene Stellen	
	Veränderung zum Vorjahresmonat	in %	in %	in %	in % Pkt	in %	in %	
Produktion (Herstellung von Waren)	184	-17,9%	6.405	0,6%	2,8%	-0,6%	34	0,0%
Bauwesen	97	-9,3%	2.461	-0,5%	3,8%	-0,4%	17	-37,0%
Handel	180	-25,6%	3.784	2,9%	4,5%	-1,6%	34	41,7%
Verkehrswesen	36	-29,4%	1.070	0,1%	3,3%	-1,3%	3	-57,1%
Beherbergung und Gastronomie	92	-31,3%	689	8,7%	11,8%	-5,7%	41	-14,6%
wirtschaftliche Dienstleistungen	187	-3,6%	1.058	-3,8%	15,0%	0,0%	241	78,5%
dar. Überlassung von Arbeitskräften	144	0,7%	551	-7,1%	20,7%	1,3%	234	103,5%
dar. Gebäudebetreuung	27	-22,9%	330	-1,5%	7,6%	-1,9%	7	-63,2%
Gesundheits- und Sozialwesen	127	-14,2%	2.114	4,4%	5,7%	-1,1%	8	-42,9%
Deutschlandsberg	1.144	-20,5%	25.385	1,2%	4,3%	-1,1%	406	20,8%
Steiermark	25.818	-23,4%	547.508	2,5%	4,5%	-1,4%	8.112	11,6%

**Arbeitsmarktservice
Deutschlandsberg**
 Rathausgasse 5
 8539 Deutschlandsberg
 Tel: +43 50 904 640



Medieninhaber, Verleger und Herausgeber

Arbeitsmarktservice Steiermark
 8020 Graz, Babenbergerstraße 33 | Tel. +43 50 904 640
<https://www.ams.at/#steiermark> | statistik.steiermark@ams.at

Verwendung mit Quellenangabe gestattet