

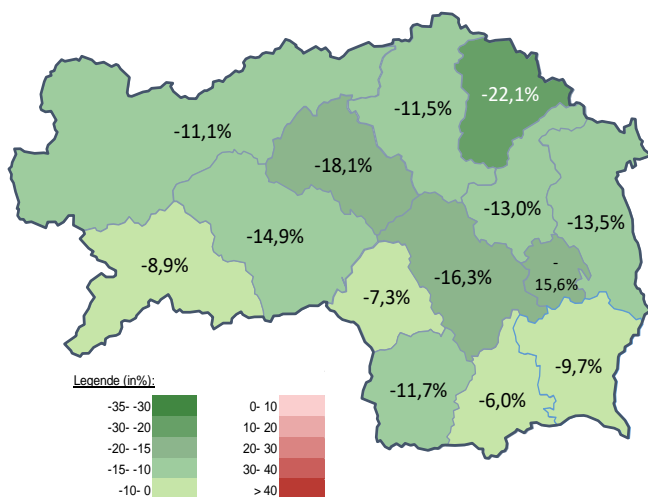
### Arbeitsmarktkennndaten Juli 2022

	absolut	Veränderung zu 2021		Vergleich zur Steiermark	
		absolut	relativ in %	absolut	relativ in %
<b>Bestand vorgemerkte Arbeitslose</b>	<b>1.284</b>	<b>-170</b>	<b>-11,7%</b>	<b>27.042</b>	<b>-14,2%</b>
Frauen	685	-44	-6,0%	13.258	-13,9%
Männer	599	-126	-17,4%	13.784	-14,5%
unter 25 Jahre	137	24	21,2%	2.776	-6,1%
25 bis unter 50 Jahre	574	-90	-13,6%	14.365	-14,7%
über 50 Jahre	573	-104	-15,4%	9.901	-15,6%
Ausländer_innen	124	-27	-17,9%	7.337	-10,9%
mit gesundheitl. Vermittlungseinschränkungen	503	-80	-13,7%	9.813	-13,1%
davon anerkannte Behinderte	164	2	1,2%	1.961	-8,8%
in Schulungen des AMS	234	-125	-34,8%	6.738	-11,1%
Dynamik: arbeitslos geworden	465	19	4,3%	9.844	2,1%
Arbeitslosigkeit beendet	362	-8	-2,2%	8.721	-12,6%
dar. Arbeitsaufnahmen	166	-15	-8,3%	3.801	-13,4%

### Stellen- und Lehrstellenmarkt Juli 2022

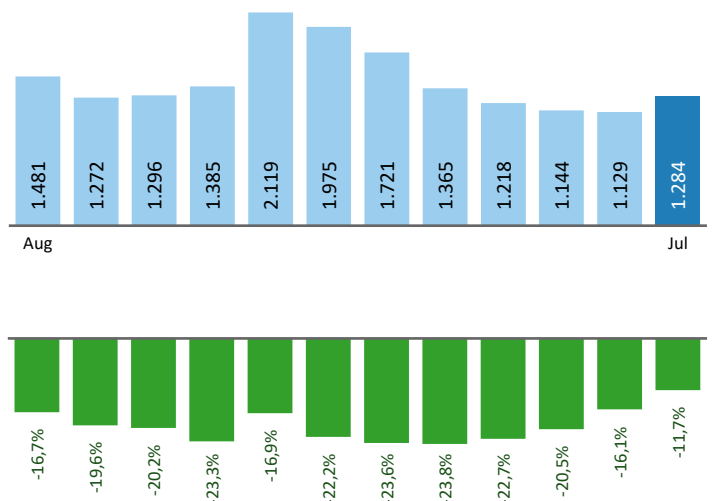
Bestand	Steiermark			Zugang	Steiermark						
	absolut	+/- zu 2021 in %	in %		absolut	+/- zu 2021 in %	in %				
offene Stellen (sofort verfügbar)	1.314	343	35,3%	20.461	22,2%	offene Stellen	250	-104	-29,4%	6.430	-13,5%
offene Stellen (nicht sof. verf.)	36	-39	-52,0%	1.373	-2,3%	Lehrstellensuchende	38	5	15,2%	817	-4,7%
Lehrstellensuchende	61	-10	-14,1%	1.061	-22,6%	offene Lehrstellen	7	-3	-30,0%	241	-22,0%
offene Lehrstellen (sofort verf.)	113	26	29,9%	1.209	14,5%						

### Veränderung der Arbeitslosigkeit im Juli 2022



### Veränderung der Arbeitslosigkeit

(in den letzten 12 Monaten)

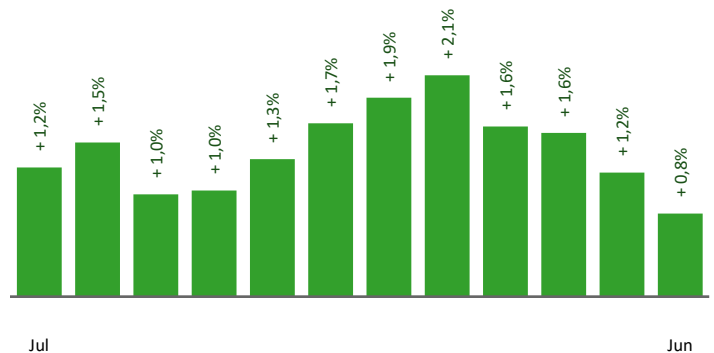


# Beschäftigte und Arbeitslosenquoten des Vormonats Juni 2022

## unselbstständig Beschäftigte Juni 2022

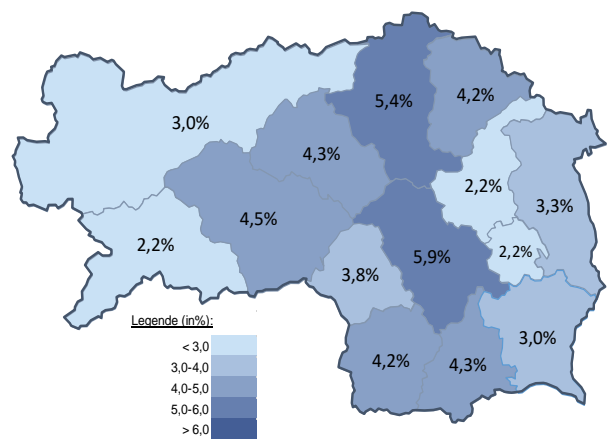
	Deutschlandsberg		Steiermark	
		+/- zu 2021		+/- zu 2021
<b>Summe</b>	<b>25.499</b>	<b>0,8%</b>	<b>551.049</b>	<b>2,0%</b>
Frauen	11.822	1,7%	250.932	1,9%
Männer	13.677	0,1%	300.117	2,2%
< 25 Jahre	2.914	-2,1%	60.906	-0,2%
25 bis 50 Jahre	14.526	0,2%	331.596	1,8%
> 50 Jahre	8.059	3,0%	158.547	3,4%
AusländerInnen	1.828	9,8%	108.145	10,5%

## Veränderung der Beschäftigten (in den letzten 12 Monaten)



## Arbeitslosenquoten Juni 2022

	Deutschlandsberg		Steiermark	
		+/- in % Pkt.		+/- in % Pkt.
<b>Summe</b>	<b>4,2%</b>	<b>-0,8%</b>	<b>4,3%</b>	<b>-1,1%</b>
Frauen	4,5%	-0,7%	4,4%	-1,2%
Männer	4,0%	-0,9%	4,3%	-1,0%
< 25 Jahre	3,8%	0,3%	3,8%	-0,3%
25 bis 50 Jahre	3,4%	-0,6%	3,8%	-1,1%
> 50 Jahre	5,9%	-1,6%	5,7%	-1,5%
AusländerInnen	5,7%	-1,5%	6,3%	-1,9%



## Kenndaten nach ausgewählten Wirtschaftsklassen im Monat Juni 2022

Wirtschaftsklasse	vorgemerkte Arbeitslose		Beschäftigte		Arbeitslosenquote		Zugang offene Stellen	
	Veränderung zum Vorjahresmonat	in %	in %	in %	in % Pkt	in %	in %	
Produktion (Herstellung von Waren)	198	-8,8%	6.404	0,3%	3,0%	-0,3%	62	51,2%
Bauwesen	88	-17,8%	2.459	-1,3%	3,5%	-0,7%	14	40,0%
Handel	182	-22,9%	3.800	3,1%	4,6%	-1,4%	45	-18,2%
Verkehrswesen	38	-19,1%	1.060	-0,7%	3,5%	-0,8%	18	500,0%
Beherbergung und Gastronomie	82	-29,9%	741	3,6%	10,0%	-4,1%	26	-40,9%
wirtschaftliche Dienstleistungen	188	15,3%	1.073	-4,5%	14,9%	2,2%	129	-41,1%
dar. Überlassung von Arbeitskräften	145	18,9%	562	-9,5%	20,5%	4,1%	115	-44,7%
dar. Gebäudebetreuung	30	0,0%	332	0,0%	8,3%	0,0%	13	44,4%
Gesundheits- und Sozialwesen	115	-22,3%	2.107	4,4%	5,2%	-1,7%	18	0,0%
<b>Deutschlandsberg</b>	<b>1.129</b>	<b>-16,1%</b>	<b>25.499</b>	<b>0,8%</b>	<b>4,2%</b>	<b>-0,8%</b>	<b>346</b>	<b>-20,5%</b>
Steiermark	25.050	-19,3%	551.049	2,0%	4,3%	-1,1%	7.392	-3,6%

**Arbeitsmarktservice  
Deutschlandsberg**  
Rathausgasse 5  
8539 Deutschlandsberg  
Tel: +43 50 904 640



### Medieninhaber, Verleger und Herausgeber

Arbeitsmarktservice Steiermark  
8020 Graz, Babenbergerstraße 33 | Tel. +43 50 904 640  
<https://www.ams.at/#steiermark> | statistik.steiermark@ams.at

Verwendung mit Quellenangabe gestattet