

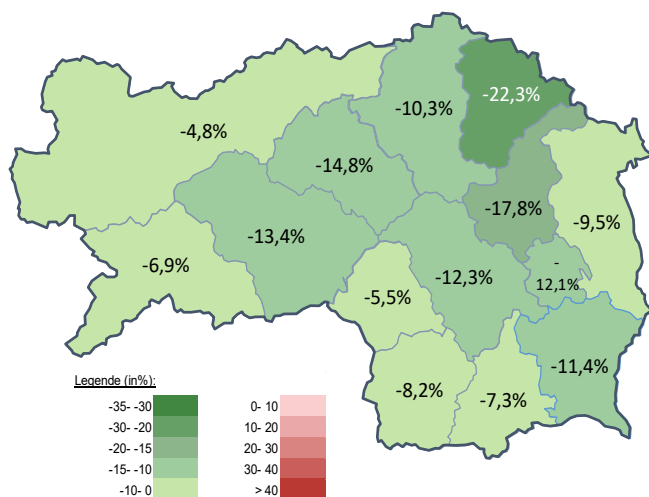
Arbeitsmarktkennndaten August 2022

		Veränderung zu 2021		Vergleich zur Steiermark	
		absolut	relativ in %		
Bestand vorgemerkte Arbeitslose	1.359	-122	-8,2%	28.450	-11,5%
Frauen	721	-36	-4,8%	14.390	-10,8%
Männer	638	-86	-11,9%	14.060	-12,2%
unter 25 Jahre	143	10	7,5%	3.001	-4,2%
25 bis unter 50 Jahre	631	-49	-7,2%	15.343	-11,4%
über 50 Jahre	585	-83	-12,4%	10.106	-13,6%
Ausländer_innen	148	-1	-0,7%	7.927	-7,6%
mit gesundheitl. Vermittlungseinschränkungen	519	-66	-11,3%	10.189	-9,6%
davon anerkannte Behinderte	162	1	0,6%	1.987	-7,5%
in Schulungen des AMS	259	-90	-25,8%	6.828	-11,1%
Dynamik: arbeitslos geworden	355	32	9,9%	8.815	5,5%
Arbeitslosigkeit beendet	349	-9	-2,5%	8.667	-4,8%
dar. Arbeitsaufnahmen	155	-17	-9,9%	4.275	-4,6%

Stellen- und Lehrstellenmarkt August 2022

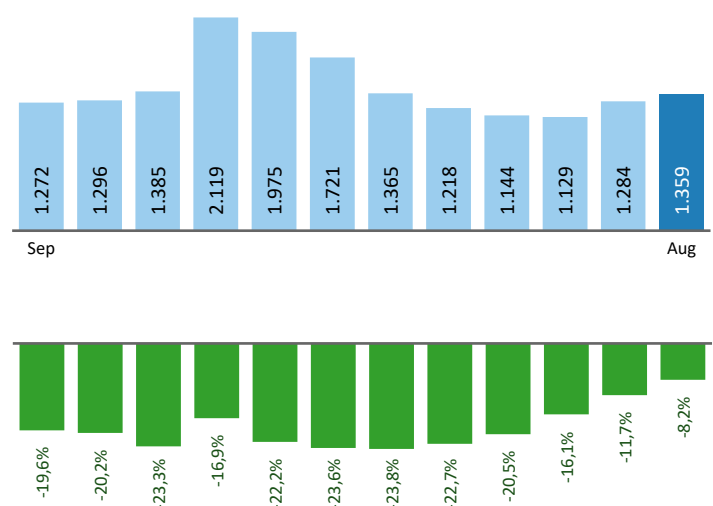
Bestand	Steiermark			Zugang	Steiermark						
	+/- zu 2021		in %		+/- zu 2021		in %				
	absolut	in %		absolut	in %						
offene Stellen (sofort verfügbar)	1.316	281	27,1%	20.034	16,6%	offene Stellen	341	24	7,6%	6.865	-4,5%
offene Stellen (nicht sof. verf.)	24	-38	-61,3%	1.615	2,7%	Lehrstellensuchende	21	-17	-44,7%	685	9,8%
Lehrstellensuchende	52	-7	-11,9%	934	-12,9%	offene Lehrstellen	18	2	12,5%	287	6,7%
offene Lehrstellen (sofort verf.)	111	12	12,1%	1.425	9,2%						

Veränderung der Arbeitslosigkeit im August 2022



Veränderung der Arbeitslosigkeit

(in den letzten 12 Monaten)

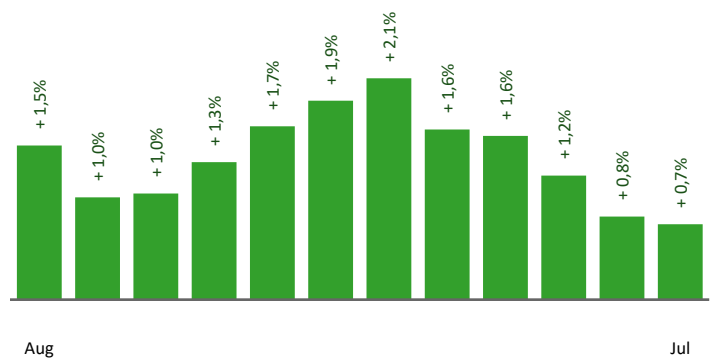


Beschäftigte und Arbeitslosenquoten des Vormonats Juli 2022

unselbstständig Beschäftigte Juli 2022

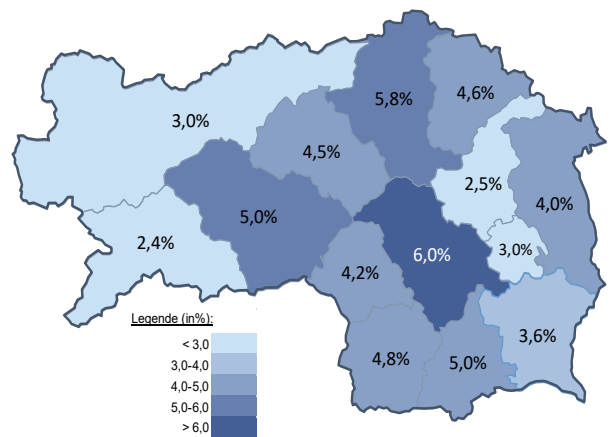
	Deutschlandsberg		Steiermark	
		±/- zu 2021		±/- zu 2021
Summe	25.641	0,7%	552.526	1,6%
Frauen	11.865	1,7%	251.524	1,4%
Männer	13.776	-0,1%	301.002	1,8%
< 25 Jahre	3.252	-1,7%	66.534	0,1%
25 bis 50 Jahre	14.392	0,0%	328.504	1,3%
> 50 Jahre	7.997	3,1%	157.488	2,9%
AusländerInnen	1.814	7,5%	106.989	9,0%

Veränderung der Beschäftigten (in den letzten 12 Monaten)



Arbeitslosenquoten Juli 2022

	Deutschlandsberg		Steiermark	
		±/- in % Pkt.		±/- in % Pkt.
Summe	4,8%	-0,6%	4,7%	-0,8%
Frauen	5,5%	-0,4%	5,0%	-0,8%
Männer	4,2%	-0,8%	4,4%	-0,8%
< 25 Jahre	4,0%	0,7%	4,0%	-0,3%
25 bis 50 Jahre	3,8%	-0,6%	4,2%	-0,7%
> 50 Jahre	6,7%	-1,3%	5,9%	-1,2%
AusländerInnen	6,4%	-1,8%	6,4%	-1,3%



Kenndaten nach ausgewählten Wirtschaftsklassen im Monat Juli 2022

Wirtschaftsklasse	vorgemerkte Arbeitslose		Beschäftigte		Arbeitslosenquote		Zugang offene Stellen	
	Veränderung zum Vorjahresmonat	in %	in %	in %	in % Pkt	in %	in %	
Produktion (Herstellung von Waren)	203	-7,3%	6.574	0,7%	3,0%	-0,2%	34	25,9%
Bauwesen	90	-10,0%	2.483	-0,6%	3,5%	-0,3%	15	15,4%
Handel	168	-25,3%	3.832	2,6%	4,2%	-1,5%	30	-11,8%
Verkehrswesen	68	-8,1%	1.035	-0,2%	6,2%	-0,5%	1	-80,0%
Beherbergung und Gastronomie	74	-32,7%	782	2,5%	8,6%	-4,0%	19	-24,0%
wirtschaftliche Dienstleistungen	191	6,1%	1.055	-5,3%	15,3%	1,4%	119	-40,5%
dar. Überlassung von Arbeitskräften	136	12,4%	543	-12,1%	20,0%	3,7%	113	-39,2%
dar. Gebäudebetreuung	31	-22,5%	332	0,9%	8,5%	-2,3%	4	-69,2%
Gesundheits- und Sozialwesen	236	7,8%	1.945	-0,4%	10,8%	0,7%	17	-22,7%
Deutschlandsberg	1.284	-11,7%	25.641	0,7%	4,8%	-0,6%	250	-29,4%
Steiermark	27.042	-14,2%	552.526	1,6%	4,7%	-0,8%	6.430	-13,5%

**Arbeitsmarktservice
Deutschlandsberg**
Rathausgasse 5
8539 Deutschlandsberg
Tel: +43 50 904 640



Medieninhaber, Verleger und Herausgeber

Arbeitsmarktservice Steiermark
8020 Graz, Babenbergerstraße 33 | Tel. +43 50 904 640
<https://www.ams.at/#steiermark> | statistik.steiermark@ams.at

Verwendung mit Quellenangabe gestattet